



# LAPORAN INDEKS PEMBANGUNAN LITERASI MASYARAKAT KABUPATEN JOMBANG

2024

**DINAS PERPUSTAKAAN DAN KEARSIPAN  
K A B U P A T E N J O M B A N G**

Jl. Dr. Soetomo No. 15B, Jombang 61411  
Telp. (0321) 854101, 879127 Fax.(0321) 871333

## KATA PENGANTAR



Puji syukur kami panjatkan kehadirat Allah SWT, Tuhan Yang Maha Esa atas rahmat, hidayah dan taufik-Nya, sehingga kami, Dinas Perpustakaan dan Kearsipan Kabupaten Jombang dapat menyusun Laporan Indeks Pembangunan Literasi Masyarakat Tahun 2024 dengan baik.

Indeks Pembangunan Literasi Masyarakat (IPLM) adalah data tingkat pembangunan literasi masyarakat yang diperoleh dari unsur-unsur pembangun literasi masyarakat (UPLM) yang bersumber dari data sekunder dan aspek masyarakat (AM) dalam upaya membina dan mengembangkan perpustakaan sebagai wahana belajar sepanjang hayat guna meningkatkan literasi masyarakat. Perhitungan dilaksanakan dalam rangka memenuhi kebutuhan Pemerintah Daerah Provinsi dan Kabupaten dalam mengukur Indikator Kinerja Kunci (IKK) urusan Perpustakaan sesuai dengan Peraturan Kementerian Dalam Negeri Nomor 18 Tahun 2020 tentang Peraturan Pelaksanaan Peraturan Pemerintah Nomor 13 Tahun 2019 Tentang Laporan dan Evaluasi Penyelenggaraan Pemerintahan Daerah.

Metode pengumpulan data dilakukan dengan pendataan ke perpustakaan desa dan sekolah yang ada di kabupaten jombang, baik secara datang langsung ke perpustakaan desa maupun sekolah ataupun dikirim data lewat google drive yang disiapkan oleh Dinas Perpustakaan dan kearsipan kabupaten jombang. Pelaksanaan kajian IPLM Tahun 2024 mengacu pada "Pedoman Pengukuran indeks Pembangunan Literasi Masyarakat" yang diterbitkan pada tahun 2024. Hasil kajian IPLM ditampilkan dengan tabulasi data yang terdiri dari pemerataan layanan perpustakaan, perpustakaan yang dibina sesuai SNP, pemerataan koleksi perpustakaan, pemerataan tenaga perpustakaan, tingkat kunjungan pemustaka, keterlibatan masyarakat dalam sosialisasi perpustakaan dan jumlah pemustaka. Kajian IPLM tahun 2024 akan menghasilkan nilai IPLM Kabupaten Jombang.

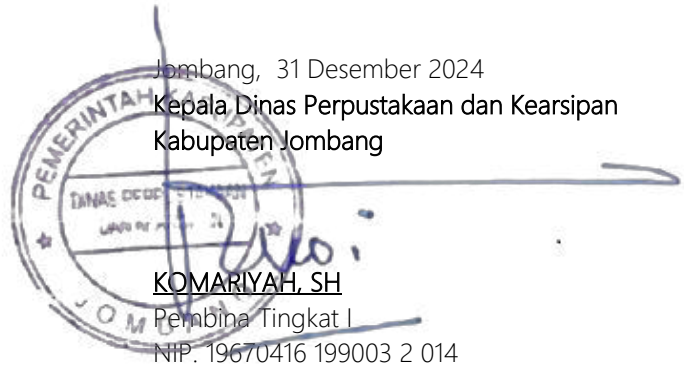
Jombang, 31 Desember 2024

Kepala Dinas Perpustakaan dan Kearsipan  
Kabupaten Jombang

KOMARIYAH, SH

Pembina Tingkat I

NIP. 19670416 199003 2 014



## DAFTAR ISI



Kata Pengantar		i
Daftar Isi		iii
Daftar Tabel		v
Daftar Grafik		vi
Daftar Lampiran		vii
Executive Summary		viii
Bab I	Pendahuluan	1
	1.1. Latar Belakang	1
	1.2. Maksud dan Tujuan	2
	1.3. Sasaran	3
	1.4. Dasar Hukum	3
Bab II	Konsep Penyusunan IPLM	5
	2.1 Definisi Literasi	5
	2.2 Perpustakaan	7
	2.3 Indeks Pembangunan Literasi Masyarakat	14
Bab III	Indeks Pembangunan Literasi Masyarakat Tahun 2024	28
	3.1 Teknik Pengumpulan Data	28
	3.2 Indeks Pembangunan Literasi Masyarakat (IPLM) Kabupaten Jombang	28
Bab IV	Penutup	39
	4.1 Kesimpulan	39
	4.2 Rekomendasi	40
Lampiran-Lampiran		

## DAFTAR TABEL

Tabel 1	Aturan Standard Nasional Perpustakaan (SNP) berdasarkan Jenis Perpustakaan	15
Tabel 2	Definisi Operasional Unsur Indeks Pembangunan Literasi Masyarakat (IPLM)	20
Tabel 3	Nilai UPLM dan IPLM Kabupaten Jombang Tahun 2024	29
Tabel 4	Nilai UPLM Kabupaten Jombang dan Intepretasi Tahun 2024	29
Tabel 5	Jumlah Perpustakaan berdasarkan Jenis Perpustakaan di Kabupaten Jombang	32
Tabel 6	Jumlah Koleksi Perpustakaan seluruh Jombang Tahun 2024	32
Tabel 7	Jumlah Tenaga Perpustakaan di seluruh Jombang Tahun 2024	33
Tabel 8	Jumlah Kunjungan Masyarakat ke Perpustakaan di Seluruh Jombang	34
Tabel 9	Jumlah Perpustakaan yang dibina sesuai SNP di Kabupaten Jombang	34
Tabel 10	Jumlah Keterlibatan Masyarakat dalam Kegiatan Peerpustakaan	35
Tabel 11	Jumlah Anggota Perpustakaan	36



DAFTAR GAMBAR

Gambar 1	Kerangka Konseptual Indeks Pembangunan Literasi Masyarakat	17
Gambar 2	Tingkatan Skor Indeks Pembangunan Literasi Pembangunan Masyarakat	24
Gambar 3	Diagram Batang Nilai UPLM Kabupaten Jombang	30





## DAFTAR LAMPIRAN

Lampiran 1	Perhitungan Indeks Pembangunan Literasi Masyarakat (IPLM)
Lampiran 2	Perhitungan UPLM 1
Lampiran 3	Perhitungan UPLM 2
Lampiran 4	Perhitungan UPLM 3
Lampiran 5	Perhitungan UPLM 4
Lampiran 6	Perhitungan UPLM 5
Lampiran 7	Perhitungan UPLM 6
Lampiran 8	Perhitungan UPLM 7



## EXECUTIVE SUMMARY

Puji syukur kita panjatkan ke hadirat Allah SWT atas terselenggaranya Perhitungan Indeks Pembangunan Literasi Masyarakat di Kabupaten Jombang di tahun 2024.

Dalam rangka memenuhi kebutuhan masyarakat akan akses informasi dan pengetahuan, perpustakaan merupakan institusi layanan publik yang wajib memberikan layanan perpustakaan pada masyarakat. Kewajiban pemerintah atas ketersediaan perpustakaan di masyarakat diperjelas dalam pasal 7 ayat 1 butir c UU Perpustakaan No 43 tahun 2007 yaitu pemerintah berkewajiban menjamin ketersediaan layanan perpustakaan yang merata di tanah air dan diperkuat dengan UU Pemerintah Daerah No 23 tahun 2014 pasal 12 ayat 2 butir q menyatakan bahwa perpustakaan merupakan urusan wajib pemerintahan daerah Provinsi dan Kabupaten/Kota. Masyarakat berpengetahuan menjadi tolok ukur bagi suatu bangsa untuk menjawab persaingan global dan meningkatkan pertumbuhan ekonomi. Masyarakat berpengetahuan tidak terlepas dari tatanan masyarakat yang memiliki budaya literasi informasi termasuk budaya literasi membaca. Upaya membangun kualitas manusia Indonesia berbudaya literasi perlu dijadikan pondasi yang kokoh bagi terwujudnya masyarakat berkualitas dan sejahtera. Literasi adalah bentuk cognitive skill yang memberi kemampuan manusia untuk mengidentifikasi, mengerti, memahami dan mencipta yang diperoleh dari aktivitas membaca yang kemudian ditransformasikan dalam kegiatan-kegiatan yang produktif yang memberikan manfaat sosial, ekonomi dan kesejahteraan masyarakat.

Laporan ini merupakan upaya Dinas Perpustakaan dan Kearsipan Kabupaten Jombang untuk memperoleh data sebagai sarana pemantauan secara terukur dan berkala terhadap Indeks Pembangunan Literasi Masyarakat Jombang dan mengetahui kondisi kinerja perpustakaan daerah kabupaten. Dan sebagai pijakan bagi Dinas Perpustakaan dan Kearsipan Kabupaten Jombang dalam membuat kebijakan, program dan kegiatan pengembangan, pembinaan perpustakaan dan pengembangan budaya baca di Kabupaten Jombang dalam percepatan perwujudan salah satu sasaran Dinas Perpustakaan dan Kearsipan Kabupaten Jombang yaitu Meningkatnya fungsi perpustakaan sebagai sarana pendukung budaya literasi guna meningkatkan kecerdasan masyarakat.

# BAB I PENDAHULUAN

## 1.1. Latar Belakang

Undang-Undang Republik Indonesia Nomor 43 Tahun 2007 tentang Perpustakaan menyebutkan bahwa perpustakaan berfungsi sebagai wahana pendidikan, penelitian, pelestarian, informasi, dan rekreasi untuk meningkatkan kecerdasan dan keberdayaan bangsa, dengan tujuan memberikan layanan kepada pemustaka, meningkatkan kegemaran membaca, serta memperluas wawasan dan pengetahuan untuk mencerdaskan kehidupan bangsa. Dalam konteks inilah, maka masyarakat mempunyai hak yang sama untuk memperoleh layanan serta memanfaatkan dan mendayagunakan fasilitas perpustakaan dalam peningkatan kualitas hidupnya.

Dalam melaksanakan tugas pemerintahan dalam bidang perpustakaan, Dinas Perpustakaan dan Kearsipan Kabupaten Jombang memiliki fungsi sebagai perpustakaan pembina semua jenis perpustakaan di Kabupaten Jombang (perpustakaan umum, perpustakaan sekolah, perpustakaan perguruan tinggi, perpustakaan khusus), perpustakaan rujukan, perpustakaan deposit, perpustakaan penelitian, perpustakaan pelestarian dan pusat jejaring perpustakaan di Kabupaten Jombang.

Selaras dengan diberlakukannya Undang-Undang No. 23 Tahun 2014 tentang Pemerintah Daerah dan Peraturan Pemerintah No. 18 Tahun 2016 tentang Perangkat Daerah, Perpustakaan menjadi urusan wajib tidak berkaitan dengan kebutuhan dasar. Artinya, pembangunan perpustakaan telah menjadi urusan Pemerintah Daerah. Oleh sebab itu, Perpustakaan Daerah berupaya untuk mempertajam pengembangan dan pembinaan perpustakaan agar dampak yang dirasakan semakin lebih terasa dan bermanfaat bagi masyarakat. Maka dalam upaya formulasi kebijakan, baik jangka panjang, jangka menengah dan jangka pendek pembangunan serta pengembangan dan pembinaan semua jenis perpustakaan di Kabupaten Jombang, dipandang perlu adanya ketersediaan data yang akurat dan holistik semua jenis perpustakaan baik aspek koleksi, tenaga, sarana dan prasarana, gedung, pelayanan, pemustaka. Sehingga disparitas pembangunan dapat diminimalisir serta sebaran perpustakaan dapat berkeadilan antar kabupaten dan kecamatan sebagai hak masyarakat dalam mengakses informasi dan pengetahuan dalam meningkatkan kualitas hidupnya. Berdasarkan uraian tentang Latar Belakang Kegiatan ini, maka dapat dipahami bahwa:

1. Masyarakat mempunyai hak yang sama untuk memperoleh layanan serta memanfaatkan dan mendayagunakan fasilitas perpustakaan dalam peningkatan kualitas hidupnya.

2. Perpustakaan Umum Daerah/ Dinas Perpustakaan dan Kearsipan Kabupaten Jombang memiliki fungsi sebagai perpustakaan pembina semua jenis perpustakaan di Kabupaten Jombang.
3. Perpustakaan menjadi urusan wajib Pemerintah Daerah (Provinsi, Kabupaten, Kota) yang tidak berkaitan dengan kebutuhan dasar.
4. Perlu adanya ketersediaan data yang akurat dan holistik tentang semua jenis perpustakaan, baik aspek koleksi, tenaga, sarana dan prasarana, gedung, pelayanan, dan pemustaka.

## 1.2. Maksud dan Tujuan

Maksud dilaksanakannya Perhitungan Indeks Pembangunan Literasi Masyarakat adalah untuk mengetahui kondisi setiap Unsur Pembangun Literasi Masyarakat (UPLM), yang meliputi pemerataan layanan perpustakaan, ketercukupan koleksi, ketercukupan tenaga perpustakaan, tingkat kunjungan masyarakat per-hari, jumlah perpustakaan yang dibina sesuai SNP, keterlibatan masyarakat dalam kegiatan sosialisasi, jumlah anggota perpustakaan dan Indeks Pembangunan Literasi Masyarakat di Kabupaten Jombang.

Adapun tujuan dilakukannya perhitungan IPLM ini adalah untuk:

- Mengetahui Pemerataan Layanan Perpustakaan sebaran perpustakaan, serta potensi seluruh jenis perpustakaan di kabupaten Jombang baik perpustakaan umum, perpustakaan perguruan tinggi, perpustakaan sekolah, dan perpustakaan khusus, di antaranya: Gedung, Infrastruktur IT, Anggaran dan regulasi daerah. Sehingga tergambar rasio perpustakaan dengan penduduk perkapita dan rasio sebaran perpustakaan wilayah.
- Mengetahui Ketercukupan Koleksi Perpustakaan seluruh jenis perpustakaan, di antaranya: Jumlah koleksi (judul dan eksemplar buku), Judul koleksi digital/e-resources, berkala yang berlangganan, sirkulasi perbulan dalam 1 tahun, dan anggaran pengadaan koleksi. Sehingga tergambar rasio perpustakaan dengan penduduk perkapita dan rasio penduduk: Koleksi bahan perpustakaan berbasis wilayah.
- Mengetahui SDM/Tenaga Perpustakaan semua jenis perpustakaan, di antaranya; Jumlah SDM, Kualifikasi SDM, jumlah pustakawan, jumlah pustakawan yang bersertifikasi, jumlah tenaga yang bersertifikasi Diklat, Jumlah SDM yang bersertifikasi Pustakawan. Sehingga tergambar rasio penduduk dengan tenaga berbasis wilayah dan rasio penduduk dengan tenaga perpustakaan berbasis lembaga.
- Mengetahui Pengunjung semua jenis perpustakaan, di antaranya; jumlah anggota perpustakaan, profil pemustaka (jenis kelamin, pekerjaan), Jam layanan perpustakaan dan jumlah kunjungan

perbulan/tahun. Sehingga tergambar rasio penduduk dengan tenaga perpustakaan berbasis wilayah dan rasio penduduk dengan tenaga perpustakaan berbasis lembaga. Sehingga tergambar rasio penduduk: pemanfaatan perpustakaan berbasis wilayah, rasio penduduk: pemanfaatan perpustakaan basis lembaga.

- Mengetahui kondisi Perpustakaan Ber-SNP.
- Mengetahui keterlibatan masyarakat dalam kegiatan sosialisasi di bidang perpustakaan.
- Mengetahui jumlah anggota perpustakaan di seluruh Indonesia

### 1.3. Sasaran

Sasaran yang ingin dicapai pada perhitungan Indeks Pembangunan Literasi Masyarakat adalah:

- Tersedianya Laporan hasil Perhitungan Indeks Pembangunan Literasi Masyarakat di Kabupaten Jombang, yang mencakup:
  - Laporan Indeks Pembangunan Literasi Masyarakat Kabupaten Jombang.
  - Pemerataan layanan perpustakaan;
  - Ketercukupan koleksi, ketercukupan tenaga perpustakaan;
  - Tingkat kunjungan masyarakat per hari;
  - Jumlah perpustakaan yang dibina sesuai SNP;
  - Keterlibatan masyarakat dalam kegiatan sosialisasi;
  - Jumlah anggota perpustakaan.
- Tersedianya data primer unsur pembangun literasi masyarakat.

### 1.4. Dasar Hukum

Regulasi yang melandasi Perhitungan Indeks Pembangunan Literasi Masyarakat ini adalah:

- a. Undang-Undang Nomor 43 Tahun 2007 tentang Perpustakaan;
- b. Undang-undang No. 23 tahun 2014 tentang Pemerintahan Daerah;
- c. Undang-Undang Nomor 3 Tahun 2017 tentang Sistem Perbukuan;
- d. Peraturan Pemerintah Nomor 24 Tahun 2014 tentang Pelaksanaan Undang-Undang Nomor 43 Tahun 2007 tentang Perpustakaan;
- e. Peraturan Pemerintah No. 18 Tahun 2016 tetang Perangkat Daerah;
- f. Peraturan Menteri Dalam Negeri Republik Indonesia Nomor 18 Tahun 2020 Tentang Peraturan Pelaksanaan Peraturan Pemerintah Nomor 13 Tahun 2019 Tentang Laporan dan Evaluasi Penyelenggaraan Pemerintah Daerah;

- g. Peraturan Bupati Jombang Nomor 93 Tahun 2021 Tentang Kedudukan, Susunan Organisasi, Uraian Tugas Pokok dan Fungsi serta Tata Kerja Dinas Perpustakaan dan Kearsipan Kabupaten Jombang;
- h. Peraturan Bupati Jombang Nomor 10 Tahun 2023 Tentang Rencana Pembangunan Daerah Kabupaten Jombang Tahun 2024-2026;

## 2.1. Definisi Literasi

Istilah literasi sudah tidak asing bagi masyarakat Indonesia, istilah ini mulai banyak digunakan sejak abad ke-19 sejak munculnya mesin cetak. Pada awal perkembangannya, konsep literasi hanya dimaknai sebagai kemampuan membaca dan menulis, namun konsep ini kemudian berkembang dengan cakupan yang lebih luas. Banyak definisi dan persepsi terkait literasi dari berbagai ahli dan institusi. Lloyd (2010) berpendapat bahwa literasi dipandang sebagai hubungan membaca dan belajar. Perspektif ini dapat dimaknai bahwa awareness/kemelekan berhubungan dengan kemampuan untuk memperoleh keterampilan dan pengetahuan dengan cara tertentu, diantaranya melalui membaca dan menulis. Belajar dari apa yang dibaca baik dari bacaan atau lingkungan, kemudian memahami, dan mampu menuliskan kembali merupakan aspek penting berliterasi. Kemudian menurut UNESCO (2018) menjelaskan bahwa literasi adalah kemampuan untuk mengidentifikasi, memahami, menafsirkan, membuat, berkomunikasi, serta menghitung menggunakan materi cetak, tertulis, dan visual yang berkaitan dengan berbagai konteks; termasuk didalamnya memahami praktik dan hubungan sosial yang berkaitan dengan pengetahuan, bahasa, dan budaya.

Pada tahun 2020 Kepala Perpustakaan Nasional Republik Indonesia (PNRI) Bapak Drs. Muhammad Syarif Bando, M.M turut memaknai literasi dalam konteks yang lebih luas. Beliau menjelaskan bahwa literasi diartikan sebagai kedalaman pengetahuan seseorang terhadap suatu subyek keilmuan dan/atau keahlian yang bersumber dari bahan bacaan atau akses informasi dan memiliki dampak pada perilaku kreatif dan inovatif untuk memproduksi barang dan jasa yang bermutu yang dapat dipakai untuk memenangkan persaingan global untuk meningkatkan kesejahteraan masyarakat. Hal ini menjelaskan bahwa tingkatan tertinggi dalam literasi adalah meningkatnya kesejahteraan hidup suatu masyarakat.

Masyarakat Indonesia saat ini telah menggunakan istilah literasi dalam beragam dimensi kehidupan sehingga konsep literasi semakin meluas dan diperdalam dengan munculnya beragam elemen literasi yang meliputi *literasi dini*, *literasi dasar*, *literasi perpustakaan*, *literasi media*, *literasi teknologi*, dan *literasi visual* (Dirjen Dikdasmen, 2016). Literasi dini berkaitan dengan keterampilan seseorang dalam menyimak, memahami bahasa secara lisan, dan berkomunikasi baik secara lisan, tulisan, maupun gambar dalam berinteraksi dengan lingkungannya. Literasi dasar berkaitan

dengan kecakapan menulis, membaca, dan berhitung seseorang, sehingga berpengaruh pada pengambilan keputusan seseorang. Literasi perpustakaan berkaitan dengan kecakapan seseorang dalam memahami sumber bacaan baik fiksi maupun nonfiksi yang berada di perpustakaan, mampu mengenal dan memanfaatkan alat bantu penelusuran, memahami kebutuhan informasi sehingga dapat menyelesaikan permasalahan yang dihadapi.

Literasi media merupakan kemampuan setiap individu dalam memanfaatkan berbagai media untuk mengakses, menganalisis, dan memanfaatkan media sehingga menghasilkan informasi yang dibutuhkan oleh individu tersebut untuk memenuhi kebutuhan hidupnya (Sulistyo-Basuki, 2013). Literasi teknologi dianggap sebagai kemampuan memahami kelengkapan yang terkait teknologi, seperti peranti keras (hardware), peranti lunak (software), dan memahami etika dalam memanfaatkan teknologi tersebut (Wiedarti. dkk, 2016). Kemudian literasi visual dapat dimaknai sebagai kemampuan untuk memahami dan menggunakan citra, termasuk kemampuan untuk berpikir, belajar, dan mengungkapkan diri sendiri dalam konteks citra (Sulistyo Basuki, 2013).

Konsep literasi informasi mencakup pengertian yang lebih luas karena informasi memiliki lingkup hampir semua bidang literasi. Menurut America Library Association (ALA, 2015), literasi informasi dapat dimaknai sebagai "recognize when information is needed and have the ability to locate, evaluate, and use effectively the needed information." Konsep ini menjelaskan bahwa literasi informasi berkaitan dengan kemampuan seseorang untuk mengenali kebutuhan informasi, menentukan lokasi sumber informasi, mengakses informasi, mengevaluasi informasi, dan menggunakan informasi secara efektif. Hal ini diperkuat oleh pendapat Anjali & Istiqomah, (2021), yang menjelaskan bahwa literasi informasi yaitu sebagai sebuah keterampilan untuk mengenali kebutuhan informasi dalam setiap permasalahan atau persoalan yang dihadapi, mampu menemukan informasi yang dibutuhkan, mampu mengevaluasi sumber informasi dan mampu memanfaatkan informasi secara etis dan mampu mengkomunikasikan pengetahuan yang diperoleh dalam sebuah informasi. Literasi informasi mencakup beragam jenis literasi, hal ini dikarenakan jenis-jenis literasi pasti mengandung unsure informasi. Menurut Sulistyo-Basuki (2013) bahwa jenis literasi informasi terdiri literasi visual, literasi media, literasi teknologi, literasi jaringan, literasi kultural, dan literasi digital.

Literasi informasi atau melek informasi, pada dasarnya melekat pada konsep literasi. Perpustakaan sebagai penyedia layanan informasi atau pusat sumber informasi memiliki peluang memberikan intervensi dalam meningkatkan keterampilan literasi masyarakat, terutama untuk meningkatkan kesejahteraan hidup. Dalam Permendiknas Nomor 25 Tahun 2008, menjelaskan

bahwa perpustakaan memiliki tanggungjawab untuk memberikan bimbingan literasi kepada pemustakanya. Hal ini berlaku untuk semua jenis perpustakaan di Indonesia baik sekolah, perguruan tinggi maupun perpustakaan umum. Perpustakaan dituntut untuk bergerak dan andil dalam peningkatan literasi pemustakanya.

Dalam Undang-Undang No. 43 Tahun 2007, disebutkan bahwa keberadaan perpustakaan bertujuan untuk memberikan layanan kepada pemustaka, meningkatkan kegemaran membaca, dan memperluas wawasan pengetahuan masyarakat. Berdasarkan hal ini, perpustakaan memiliki peran besar dalam meningkatkan literasi masyarakat. Keterampilan berliterasi menjadi hal yang penting dimiliki oleh masyarakat, agar dapat berfikir kritis sehingga kehidupannya lebih terarah baik secara ekonomi, sosial maupun budaya. Menurut Bando (2020) tujuan dari literasi yaitu:

- (1) Meningkatkan pengetahuan masyarakat dengan cara membaca bermanfaat.
- (2) Meningkatkan tingkat pemahaman seseorang dalam mengambil kesimpulan dari informasi yang dibaca.
- (3) Meningkatkan kemampuan seseorang dalam memberikan penilaian kritis terhadap suatu karya tulis.
- (4) Menumbuhkan dan mengembangkan budi pekerti yang baik di dalam diri seseorang.
- (5) Meningkatkan nilai kepribadian seseorang melalui kegiatan membaca dan menulis.
- (6) Menumbuhkan dan mengembangkan budaya literasi di tengah-tengah masyarakat secara luas; dan
- (7) Membantu meningkatkan kualitas penggunaan waktu seseorang sehingga lebih bermanfaat.

Kemudian merujuk pada Peraturan Perpustakaan Nasional Republik Indonesia Nomor 7 Tahun 2020, literasi adalah suatu bentuk cognitive skill, yaitu kemampuan manusia untuk mengidentifikasi, mengerti, memahami, dan mencipta yang diperoleh dari kegiatan membaca yang kemudian ditransformasikan dalam kegiatan-kegiatan yang produktif yang memberikan manfaat sosial, ekonomi, dan kesejahteraan.

## 2.2. Perpustakaan

Berdasarkan Undang-Undang Nomor 7 Tahun 2022, dijelaskan bahwa perpustakaan sebagai sebuah institusi yang mengelola karya tulis, karya rekam dan atau cetak secara profesional dengan menggunakan sistem tertentu guna memenuhi kebutuhan informasi, pendidikan, penelitian, pelestarian, dan rekreasi bagi pemustaka. Perpustakaan juga dimaknai

sebagai sebuah sistem yang didalamnya terdapat unsur tempat atau institusi, koleksi yang disusun menurut sistem tertentu dan terdapat penggunanya yang disebut pemustaka. Sedangkan Menurut Reitz dalam OCDLIS (2004) perpustakaan dianggap sebagai kelompok koleksi seperti buku dan/atau bahan cetak atau non cetak lainnya yang diatur dan dipelihara untuk digunakan oleh kelompok tertentu. Berdasarkan beberapa pendapat di atas dapat disimpulkan bahwa perpustakaan merupakan sebuah sistem yang terdiri dari institusi/lembaga dan koleksi yang dikelola dengan sistem tertentu yang dimanfaatkan oleh pemustaka.

### 2.2.1. Definisi dan Standard Perpustakaan

Pengelolaan perpustakaan yang ideal mengacu pada standar yang telah ditetapkan. Standar pengelolaan perpustakaan dirancang sebagai panduan sebuah perpustakaan dalam melaksanakan peran sesuai visi dan misi lembaga yang menaunginya. Adanya standar perpustakaan dapat membantu perpustakaan menyediakan layanan dan fasilitas sesuai yang sesuai dengan kebutuhan pemustaka. Di Indonesia acuan yang digunakan sebagai standar minimal dari penyelenggaraan perpustakaan diatur dalam Standar Nasional Perpustakaan (SNP). SNP dapat diimplementasikan oleh semua jenis perpustakaan yang ada di Indonesia mulai dari Perpustakaan umum, perpustakaan sekolah, perpustakaan perguruan tinggi, dan perpustakaan khusus. Tujuan dari penerapan SNP yaitu perpustakaan dapat memberikan layanan yang optimal, berkualitas, serta mengetahui tingkatan tipologi dari perpustakaan tersebut.

Setiap perpustakaan di Indonesia diharapkan dapat menerapkan SNP yang berlaku untuk jenis perpustakaannya. Hal ini untuk mengoptimalkan layanan yang diberikan, karena setiap kegiatan di perpustakaan seharusnya sudah diatur oleh SNP. Menurut Perpustakaan Nasional RI (2019) dijelaskan bahwa SNP mencakup enam (6) standar, yaitu:

1. Standar Koleksi Perpustakaan;
2. Standar Sarana dan Prasarana;
3. Standar Pelayanan Perpustakaan;
4. Standar Tenaga Perpustakaan;
5. Standar Penyelenggaraan; dan
6. Standar Pengelolaan Perpustakaan.

Enam standar di atas menjadi acuan semua jenis perpustakaan dalam menyelenggarakan kegiatannya. Setiap jenis perpustakaan memiliki aturan yang berbeda dalam penerapan standar ini. Hal ini dikarenakan sasaran pemustaka yang berbeda dan lembaga yang

menaungi juga berbeda. Masing-masing jenis perpustakaan diatur dalam SNP yang berbeda yang tercantum dalam Peraturan Perpustakaan Nasional RI berikut.

Tabel 1.  
Aturan Standard Nasional Perpustakaan (SNP)  
berdasarkan Jenis Perpustakaan

No	Jenis Perpustakaan	Aturan Standard Nasional Perpustakaan
1	<b>Perpustakaan Umum</b>	
	Perpustakaan Umum Provinsi	- Peraturan Perpustakaan Nasional RI No. 9 Tahun 2017 tentang Standar Nasional Perpustakaan Provinsi - Keputusan Kepala Perpustakaan Nasional RI No. 299 Tahun 2022 tentang Instrumen Akreditasi Perpustakaan Provinsi
	Perpustakaan Umum Kabupaten/Kota	- Peraturan Perpustakaan Nasional RI No. 8 Tahun 2017 tentang Standar Nasional Perpustakaan Kabupaten/Kota - Keputusan Kepala Perpustakaan Nasional RI No. 298 Tahun 2022 tentang Instrumen Akreditasi Perpustakaan Kabupaten/Kota
	Perpustakaan Umum Kecamatan	- Peraturan Perpustakaan Nasional RI No. 7 Tahun 2017 tentang Standar Nasional Perpustakaan Kecamatan - Keputusan Kepala Perpustakaan Nasional RI No. 297 Tahun 2022 tentang Instrumen Akreditasi Perpustakaan Kecamatan
	Perpustakaan Umum Desa/Kelurahan	- Peraturan Perpustakaan Nasional RI No. 6 Tahun 2017 tentang Standar Nasional Perpustakaan Desa/Kelurahan - Keputusan Kepala Perpustakaan Nasional RI No. 296 Tahun 2022 tentang Instrumen Akreditasi Perpustakaan Desa/Kelurahan
2	<b>Perpustakaan Sekolah</b>	
	Perpustakaan Sekolah Dasar /MI sederajat	- Peraturan Perpustakaan Nasional RI No. 10 Tahun 2017 tentang Standar Nasional Perpustakaan Sekolah Dasar/MI - Keputusan Kepala Perpustakaan Nasional RI No. 300 Tahun 2022 tentang Instrumen Akreditasi Perpustakaan Sekolah Dasar/MI
	Perpustakaan Sekolah Menengah Pertama/MTs	- Peraturan Perpustakaan Nasional RI No. 11 Tahun 2017 tentang Standar Nasional Perpustakaan Sekolah Pertama/MTs - Keputusan Kepala Perpustakaan Nasional RI No. 301 Tahun 2022 tentang Instrumen Akreditasi Perpustakaan Sekolah Menengah Pertama/MTs

	Perpustakaan Sekolah Menengah Atas/MA	<ul style="list-style-type: none"> <li>- Peraturan Perpustakaan Nasional RI No. 12 Tahun 2017 tentang Standar Nasional Perpustakaan Sekolah Menengah Atas/MA</li> <li>- Keputusan Kepala Perpustakaan Nasional RI No. 302 Tahun 2022 tentang Instrumen Akreditasi Perpustakaan Sekolah Menengah Atas/MA</li> </ul>
	Perpustakaan Sekolah Luar Biasa	<ul style="list-style-type: none"> <li>- Peraturan Perpustakaan Nasional RI No. 11 Tahun 2017 tentang Standar Nasional Perpustakaan Sekolah Luar Biasa</li> <li>- Keputusan Kepala Perpustakaan Nasional RI No. 248 Tahun 2022 Instrumen Akreditasi Perpustakaan Sekolah Luar Biasa</li> </ul>
3	Perpustakaan Perguruan Tinggi	<ul style="list-style-type: none"> <li>- Peraturan Perpustakaan Nasional RI No. 13 Tahun 2017 tentang Standar Nasional Perpustakaan Perguruan Tinggi</li> <li>- Keputusan Kepala Perpustakaan Nasional RI No. 303 Tahun 2022 tentang Instrumen Akreditas Perpustakaan Perguruan Tinggi</li> </ul>
4	Perpustakaan Khusus	<ul style="list-style-type: none"> <li>- Peraturan Perpustakaan Nasional Republik Indonesia No.7 Tahun 2022 tentang Standar Nasional Perpustakaan Khusus</li> <li>- Keputusan Kepala Perpustakaan Nasional RI No. 304 Tahun 2022 tentang Instrumen Akreditas Perpustakaan Khusus Lembaga Pemerintah</li> </ul>

Berdasarkan Tabel diatas diketahui bahwa masing-masing jenis perpustakaan diatur dalam Standard Nasional Perpustakaan (SNP) sehingga penyelenggaraan perpustakaan yang dilakukan dapat disesuaikan berdasarkan jenis perpustakaan.

### 2.2.2. Peran dan Fungsi Perpustakaan

Penyelenggaraan perpustakaan memiliki fungsi dan peran dalam mendukung visi dan misi lembaga induknya. Fungsi dan peran masing-masing jenis perpustakaan secara spesifik berbeda, namun secara umum perpustakaan memiliki fungsi yang sama. Berdasarkan Undang-Undang No.43 Tahun 2007 disebutkan bahwa penyelenggaraan perpustakaan memiliki fungsi sebagai wahana pendidikan, informasi, penelitian, pelestarian, dan rekreasi untuk meningkatkan kecerdasan dan keberdayaan bangsa.

Fungsi dan peran perpustakaan juga dinyatakan sebagai sarana penyimpanan, pendidikan, penelitian, informasi, dan rekreasi.

➤ **Penyimpanan**

Perpustakaan mempunyai fungsi sebagai saran penyimpanan koleksi. Koleksi yang berada di perpustakaan diperoleh dari beberapa cara, diantaranya pembelian, hibah/hadiah, dan tukar-menukar. Koleksi tersebut kemudian diolah dan dilayankan kepada pemustaka. Penyimpanan karya di perpustakaan diatur dalam Undang-Undang No. 4 Tahun 1990 tentang wajib simpan karya cetak dan rekam. Berdasarkan hal tersebut setiap penerbit, produsen, ataupun pencetak wajib mengirimkan terbitannya kepada perpustakaan nasional atau perpustakaan yang ditunjuk. Karya tersebut dapat berupa cetak maupun rekam yang tujuan penyimpanannya sebagai pelestarian khasanah nusantara. Selain menyimpan koleksi, perpustakaan juga diharapkan mampu memiliki, melayankan, dan mendistribusikan informasi yang dibutuhkan oleh pemustaka (Eskha, 2018). Koleksi di perpustakaan tidak cukup disimpan saja namun juga dilayankan dan disebarluaskan kepada masyarakat pemustaka. Penyebarluasan dapat dilakukan dengan memasarkan koleksi agar pemustaka mengenal dan juga memperoleh keuntungan dengan memanfaatkan perpustakaan.

➤ **Pendidikan**

Perpustakaan merupakan tempat belajar sepanjang hayat bagi semua orang. Keberadaan perpustakaan berkaitan dengan kegiatan belajar, baik di dalam sekolah maupun di luar sekolah. Di lingkungan sekolah terdapat perpustakaan sekolah sedangkan di luar terdapat beragam jenis perpustakaan umum maupun khusus dapat dimanfaatkan untuk pembelajaran seumur hidup. Beragam koleksi yang disediakan di perpustakaan diharapkan dapat dimanfaatkan oleh pendidik dan peserta didik sebagai proses pendidikan secara mandiri (Samidjo, dkk, 2020). Perpustakaan diharapkan mampu memberikan sarana untuk belajar bagi siapapun, kapanpun, dan dimanapun.

➤ **Informasi**

Sebagai lembaga pengelola informasi, perpustakaan harus mampu menyediakan informasi yang dibutuhkan oleh pemustaka. Penyediaan informasi tentunya disesuaikan dengan jenis perpustakaan dan pemustaka yang dilayani. Menurut Qalyubi (2007) Kriteria yang harus dipenuhi oleh perpustakaan dalam menyediakan sumber informasi diantaranya:

- a) Menghimpun beragam sumber informasi
- b) Mengolah sumber informasi
- c) Menyebarluaskan informasi
- d) Melestarikan informasi
- e) Melahirkan informasi-informasi baru.

Penyebaran informasi dapat dilakukan dengan beragam layanan yang ada di perpustakaan, misalnya melalui layanan sirkulasi, referensi, kegiatan literasi informasi, seminar, workshop, maupun kegiatan lainnya.

➤ **Penelitian**

Keberadaan koleksi dan informasi di perpustakaan diperuntukkan untuk keperluan pemustaka. Salah satunya digunakan sebagai bahan referensi atau rujukan dalam penelitian. Koleksi yang digunakan untuk mendukung penelitian diantaranya buku, jurnal, tugas akhir, dan lain-lain. Selain itu perpustakaan dapat juga difungsikan sebagai area atau tempat penelitian bagi masyarakat. Setiap sudut perpustakaan dapat digali dan diteliti sehingga menghasilkan inovasi.

➤ **Rekreasi**

Perpustakaan menyediakan koleksi yang bertujuan agar masyarakat dapat membaca dan mengakses sumber informasi hiburan. Selain itu fungsi kultural dari perpustakaan dapat dilakukan dengan cara mengadakan beragam kegiatan seperti seminar, pertunjukan, konten hiburan di media sosial dan penyediaan bacaan yang menghibur.

### 2.2.3. Jenis dan Layanan Perpustakaan

Jenis perpustakaan di Indonesia banyak dan sangat beragam. Berdasarkan Undang-Undang No. 43 tahun 2007 Perpustakaan dibagi menjadi 5 jenis yaitu: Perpustakaan Nasional, Perpustakaan Umum, Perpustakaan Sekolah, Perpustakaan Perguruan Tinggi, dan Perpustakaan Khusus. Kelima jenis perpustakaan ini memiliki peranan dan tujuan masing masing. Menurut UU No.43 Tahun 2007, Perka No. 13 tahun 2007, dan Pedoman Penyelenggaraan Perpustakaan Perguruan Tinggi tahun 2015 masing - masing konsep dari jenis perpustakaan sebagai berikut:

- *Perpustakaan Nasional*, adalah lembaga pemerintah non departemen (LPND) yang melaksanakan tugas pemerintahan dalam bidang perpustakaan yang memiliki fungsi sebagai perpustakaan pembina, perpustakaan rujukan, perpustakaan deposit, perpustakaan penelitian, perpustakaan pelestarian, dan pusat jejaring perpustakaan dan berkedudukan di ibukota negara;
- *Perpustakaan Umum*, merupakan perpustakaan yang diperuntukkan bagi masyarakat luas sebagai sarana pembelajaran sepanjang hayat tanpa membedakan umur, jenis kelamin, suku, ras, agama, dan status sosial-ekonomi. Perpustakaan Umum terdiri dari Provinsi, Pemerintah Kabupaten/Kota, Kecamatan, dan Kelurahan/Desa, serta perpustakaan umum yang diselenggarakan oleh masyarakat.

- *Perpustakaan Perguruan Tinggi*, merupakan bagian integral dari kegiatan pendidikan, penelitian, dan pengabdian kepada masyarakat dan berfungsi sebagai pusat sumber belajar untuk mendukung tercapainya tujuan pendidikan yang berkedudukan di perguruan tinggi.
- *Perpustakaan Sekolah/Madrasah*, perpustakaan yang berada pada satuan pendidikan formal di lingkungan pendidikan dasar dan menengah yang merupakan bagian integral dari kegiatan sekolah yang bersangkutan, dan merupakan pusat sumber belajar untuk mendukung tercapainya tujuan pendidikan sekolah yang bersangkutan
- *Perpustakaan Khusus*, Perpustakaan yang diperuntukkan secara terbatas bagi pemustaka di lingkungan lembaga pemerintah, lembaga masyarakat, lembaga pendidikan keagamaan, rumah ibadah, atau organisasi lain.

Kegiatan perpustakaan tidak lepas dari kegiatan layanan. Pada dasarnya layanan perpustakaan terdiri dari dua kegiatan yaitu layanan teknis dan layanan pemustaka. Layanan teknis berhubungan dengan kegiatan teknis di perpustakaan seperti pengadaan koleksi, pengolahan koleksi, dan perawatan koleksi. Layanan pemustaka berkaitan dengan pemberian layanan secara langsung kepada pemustaka. Berdasarkan Perka No. 13 Tahun 2017 layanan minimal yang ada di perpustakaan terdiri dari layanan sirkulasi, layanan referensi, dan layanan literasi informasi, dengan penjelasan sebagai berikut:

- Layanan sirkulasi, layanan yang berkaitan dengan perputaran koleksi di perpustakaan.
- Layanan referensi, layanan rujukan yang memiliki fungsi membantu pemustaka dalam memanfaatkan perpustakaan,
- Layanan literasi informasi, layanan yang berkaitan dengan peningkatan keterampilan literasi.

Jenis layanan perpustakaan juga meliputi layanan baca, sirkulasi, referensi, akses internet, audio visual, fotokopi, penelusuran, dan bimbingan pemakai (literasi informasi).

- *Layanan ruang baca*. Perpustakaan menyediakan ruang baca bagi pemustaka untuk membaca berbagai macam koleksi yang ada di perpustakaan.
- *Layanan sirkulasi*. Layanan ini meliputi keanggotaan, peminjaman, pengembalian, dan/atau memperpanjang peminjaman bahan pustaka yang masih dibutuhkan.
- *Layanan Referensi*. Layanan ini disediakan untuk membantu pemustaka dalam mencari informasi melalui berbagai sumber informasi referensi yang memuat informasi teknis dan uraian singkat, seperti kamus, ensiklopedia, buku pegangan, direktori, almanak, dan buku tahunan.
- *Layanan Akses Internet*. Layanan ini menyediakan akses penelusuran ke pangkalan data daring (melalui internet).

- *Layanan Audio Visual.* Perpustakaan yang memiliki koleksi Audiovisual, seperti kaset, microfilm, kaset video, dan CD/DVD ROM yang bisa dilayankan.
- *Layanan Fotokopi.* Layanan ini disediakan agar pemustaka yang tidak dapat atau tidak ingin meminjam koleksi tersebut untuk dibawa pulang, dapat memfotokopinya di perpustakaan.
- *Layanan Penelusuran.* Layanan bantuan penelusuran bagi pemustaka yang mengalami kesulitan dalam mencari dberbagai sumber baik sumber informasi yang ada di perpustakaan ataupun di luar perpustakaan
- *Layanan bimbingan pemakai (literasi informasi).* Layanan ini disediakan untuk membimbing pemustaka baru dalam menggunakan seluruh fasilitas, sumber informasi, mengetahui peraturan, dan tata tertib yang ada di perpustakaan. Pelatihan literasi informasi adalah pelatihan yang diselenggarakan dengan tujuan agar peserta memiliki kemampuan dalam menemukan informasi, mengerti bagaimana mengorganisir perpustakaan, memahami berbagai jenis sumber informasi dan cara menelusurnya serta mampu mengevaluasi informasi dan menggunakannya secara efektif.

Layanan perpustakaan disesuaikan dengan jenis dan kebutuhan masing-masing perpustakaan. Dalam Standard Nasional Perpustakaan (SNP) disebutkan bahwa layanan perpustakaan minimal terdiri dari 3 (tiga) jenis yaitu sirkulasi, referensi, dan literasi informasi. Ketiga layanan tersebut wajib ada di perpustakaan, untuk selanjutnya perpustakaan bisa mengembangkan layanannya sesuai dengan kemampuan maupun kebutuhan masing-masing.

## 2.3. Indeks Pembangunan Literasi Masyarakat

### 2.3.1. Definisi Indeks Pembangunan Literasi Masyarakat (IPLM)

Pengertian Indeks Pembangunan Literasi Masyarakat (IPLM) adalah konsep yang digunakan untuk mengukur tingkat literasi atau kemampuan membaca dan menulis masyarakat dalam suatu wilayah atau negara. Indeks ini mencakup berbagai indikator, dalam sub pasal ini akan diuraikan pengertian dan komponen indeks pembangunan literasi masyarakat secara lebih detail, agar pembaca dapat memahami Indeks Pembangunan Literasi Masyarakat (IPLM) ini secara komprehensif, maka definisi Indeks Pembangunan Literasi Masyarakat (IPLM) akan didefinisikan baik secara etimologi maupun terminologi.

Secara etimologi, kata indeks dapat dipahami sebagai daftar atau kumpulan informasi yang digunakan untuk mengacu pada atau mengorganisir data dan informasi tertentu. Indeks biasanya menyediakan petunjuk tentang lokasi, urutan, atau hubungan antara elemen yang ada. Dalam konteks pengukuran atau evaluasi, indeks adalah serangkaian angka atau indikator yang digunakan untuk mencerminkan atau menggambarkan suatu fenomena atau konsep. Kemudian istilah Pembangunan

secara harfiah dapat diartikan sebuah proses atau tindakan untuk membangun, mengembangkan, atau meningkatkan sesuatu, seperti infrastruktur, sumber daya manusia, ekonomi, atau masyarakat secara keseluruhan. Pembangunan dapat mencakup berbagai aspek, termasuk ekonomi, sosial, budaya, dan lingkungan. Tujuan pembangunan umumnya adalah untuk mencapai kemajuan dan peningkatan kualitas hidup. Sementara kata literasi merujuk pada kemampuan membaca dan menulis. Literasi melibatkan kemahiran dan pemahaman dalam menggunakan bahasa tertulis untuk memperoleh dan menyampaikan informasi. Selain itu, literasi juga dapat mencakup pemahaman yang lebih luas tentang konteks sosial, keterampilan berpikir kritis, dan kemampuan beradaptasi dengan teknologi informasi dan komunikasi. Adapun kata masyarakat merujuk pada sekelompok individu yang tinggal dalam suatu wilayah atau lingkungan tertentu dan memiliki interaksi sosial. Masyarakat adalah kesatuan sosial yang terdiri dari individu-individu dengan kepentingan, nilai, norma, dan tujuan bersama. Masyarakat juga dapat merujuk pada sistem sosial yang kompleks yang melibatkan hubungan dan interaksi antara anggotanya.

Secara terminologi, Muti'ah, R., Ritonga, M., & Bangun dalam jurnalnya menyebutkan bahwa Indeks Pembangunan Literasi Masyarakat (IPLM) mengacu pada ukuran yang digunakan untuk mengevaluasi tingkat literasi masyarakat dalam suatu wilayah atau negara. Indeks ini mencerminkan kemampuan individu dalam membaca, menulis, dan memahami informasi yang diperlukan untuk berpartisipasi secara aktif dalam kehidupan sehari-hari, termasuk dalam bidang pendidikan, pekerjaan, dan keterlibatan sosial. Indeks Pembangunan Literasi Masyarakat (IPLM) dapat mencakup berbagai aspek literasi, seperti literasi tradisional, literasi digital, literasi keuangan, literasi budaya, dan literasi ilmiah. Tujuan dari indeks ini adalah untuk mengukur dan memantau kemajuan dalam meningkatkan tingkat literasi masyarakat serta mengidentifikasi area yang perlu ditingkatkan dalam upaya meningkatkan literasi secara keseluruhan. Lebih lanjut, Indeks Pembangunan Literasi Masyarakat (IPLM) didefinisikan sebagai ukuran terhadap upaya yang dilakukan oleh pemerintah daerah (tingkat provinsi dan kabupaten/kota) dalam membina dan mengembangkan perpustakaan sebagai wahana belajar sepanjang hayat untuk mencapai budaya literasi masyarakat.

Berdasarkan uraian tentang definisi Indeks Pembangunan Literasi Masyarakat (IPLM) baik secara etimologi maupun terminologi seperti di atas, maka dapat disimpulkan bahwa Indeks Pembangunan Literasi Masyarakat (IPLM) adalah ukuran yang digunakan untuk mengevaluasi tingkat literasi masyarakat dalam suatu wilayah atau negara. Indeks ini mencerminkan kemampuan individu dalam membaca, menulis, dan memahami informasi yang diperlukan untuk berpartisipasi aktif dalam kehidupan sehari-hari. Indeks Pembangunan Literasi Masyarakat (IPLM) mencakup berbagai aspek literasi, seperti literasi

tradisional, literasi digital, literasi keuangan, literasi budaya, dan literasi ilmiah. Tujuannya adalah untuk mengukur dan memantau kemajuan dalam meningkatkan tingkat literasi masyarakat serta mengidentifikasi wilayah yang perlu ditingkatkan dalam upaya meningkatkan literasi secara keseluruhan. Dalam konteks pemerintah daerah, Indeks Pembangunan Literasi Masyarakat (IPLM) juga mencakup upaya pemerintah dalam membina dan mengembangkan perpustakaan sebagai sarana pembelajaran sepanjang hayat untuk mencapai budaya literasi masyarakat.

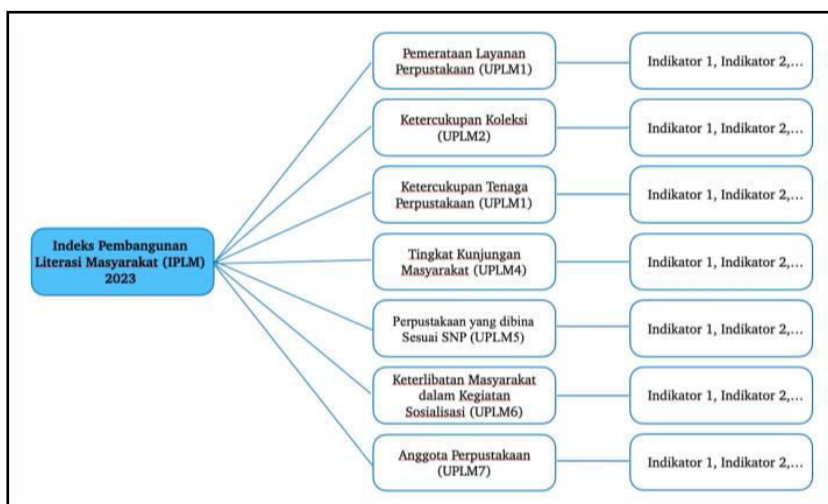
### 2.3.2. Kerangka Konseptual Indeks Pembangunan Literasi Masyarakat (IPLM)

Kajian Indeks Pembangunan Literasi Masyarakat (IPLM) mengukur sejauh mana usaha yang dilaksanakan pemerintah daerah (tingkat provinsi dan kabupaten/kota) dalam membina dan mengembangkan perpustakaan sebagai wahana belajar sepanjang hayat untuk mencapai budaya literasi masyarakat. Kajian ini akan menganalisis dan mengkaji ketersediaan data yang akurat terkait semua jenis perpustakaan meliputi aspek koleksi, tenaga, sarana dan prasarana, Gedung, pelayanan dan pemustaka yang merupakan unsur pembangun literasi masyarakat.

Pengukuran Indeks Pembangunan Literasi Masyarakat (IPLM) dilakukan dengan menggunakan tujuh Unsur Pembangunan Literasi Masyarakat (UPLM), yaitu

- (1) Pemerataan Layanan Perpustakaan;
- (2) Ketercukupan Koleksi;
- (3) Ketercukupan Tenaga Perpustakaan;
- (4) Tingkat Kunjungan Masyarakat per Hari;
- (5) Jumlah Perpustakaan yang dibina sesuai SNP;
- (6) Keterlibatan Masyarakat dalam Kegiatan Sosialisasi;
- (7) Anggota Perpustakaan.

Ketujuh unsur ini akan diturunkan dalam definisi operasional dan dijabarkan dalam indikator kajian. Indikator kajian selanjutnya akan dikembangkan dan diturunkan menjadi butir pertanyaan dalam kuesioner kajian.



Gambar. 1  
Kerangka Konseptual Indeks Pembangunan Literasi Masyarakat

Secara lebih rinci, definisi operasional dari ketujuh Unsur Pembangunan Literasi Masyarakat, secara jelas diuraikan sebagai berikut:

➤ **Pemerataan Layanan Perpustakaan**

Menurut International Federation of Library Associations and Institutions (IFLA) mengemukakan bahwa Pemerataan Layanan Perpustakaan mengacu pada upaya untuk menyediakan akses yang adil, merata, dan inklusif terhadap layanan perpustakaan bagi seluruh anggota masyarakat, tanpa memandang latar belakang sosial, ekonomi, atau geografis. Pemerataan ini bertujuan untuk memastikan bahwa setiap individu memiliki kesempatan yang sama untuk memanfaatkan sumber daya dan layanan perpustakaan guna meningkatkan literasi, pendidikan, pengetahuan, dan kualitas hidup mereka. Pemerataan Layanan Perpustakaan dapat mencakup beberapa aspek, antara lain:

- a. *Akses Fisik*. Memastikan bahwa perpustakaan dapat diakses dengan mudah oleh seluruh anggota masyarakat, termasuk mereka yang tinggal di daerah terpencil atau terpinggirkan. Hal ini melibatkan pembangunan dan pemeliharaan infrastruktur perpustakaan yang inklusif dan ramah pengguna, seperti aksesibilitas bagi penyandang disabilitas.
- b. *Ketersediaan Materi*. Memastikan bahwa koleksi perpustakaan mencakup beragam jenis dan format bahan bacaan, termasuk buku cetak, e-book, majalah, dan materi audiovisual. Pemerataan juga mencakup mengakomodasi kebutuhan khusus kelompok masyarakat, seperti koleksi bahan bacaan untuk anak-anak, remaja, orang dewasa, atau kelompok etnis tertentu.
- c. *Program dan Layanan*. Menyediakan program dan layanan perpustakaan yang sesuai dengan kebutuhan dan minat beragam anggota masyarakat, seperti program literasi, pelatihan

penggunaan teknologi informasi, klub buku, pertemuan komunitas, dan layanan bimbingan dan konsultasi.

- d. *Keterlibatan Komunitas*. Mendorong partisipasi dan keterlibatan aktif anggota masyarakat dalam kegiatan perpustakaan. Hal ini meliputi kolaborasi dengan institusi pendidikan, organisasi masyarakat, dan kelompok masyarakat untuk mengidentifikasi kebutuhan lokal dan mendukung pengembangan layanan perpustakaan yang relevan.

#### ➤ **Ketercukupan Koleksi**

Ketercukupan Koleksi Perpustakaan mengacu pada kondisi di mana sebuah perpustakaan memiliki jumlah dan variasi materi yang mencukupi untuk memenuhi kebutuhan pengguna perpustakaan. Ini mencakup berbagai jenis sumber daya informasi seperti buku cetak, e-book, jurnal, majalah, materi audiovisual, dan sumber daya elektronik lainnya. Pentingnya ketercukupan koleksi perpustakaan adalah untuk memastikan bahwa pengguna perpustakaan memiliki akses yang memadai terhadap informasi, pengetahuan, dan bahan bacaan yang relevan dengan minat, kebutuhan, dan tujuan mereka. Koleksi yang kaya dan beragam memberikan kesempatan bagi pengguna untuk mendapatkan sumber daya yang mereka cari dan untuk memenuhi kebutuhan belajar, penelitian, dan hiburan mereka.

#### ➤ **Ketercukupan Tenaga Perpustakaan**

Tenaga Perpustakaan mengacu pada tenaga kerja yang terlibat dalam pengelolaan, penyediaan, dan penyelenggaraan layanan di perpustakaan. Mereka adalah individu yang memiliki keahlian, pengetahuan, dan keterampilan khusus dalam bidang perpustakaan dan informasi, serta memiliki peran penting dalam memastikan operasional perpustakaan yang efektif dan berkualitas. Tenaga Perpustakaan meliputi berbagai peran dan tanggung jawab, seperti pustakawan, ahli kearsipan, spesialis teknologi informasi, staf administrasi, dan petugas layanan perpustakaan lainnya. Mereka bertanggung jawab untuk melayani pengguna, mengelola koleksi, memberikan referensi dan bantuan penelusuran informasi, serta mengembangkan program dan layanan yang relevan dengan kebutuhan pengguna.

Berdasarkan Pasal 29 ayat (1) Undang-Undang Nomor 43 Tahun 2007 tentang Perpustakaan, tenaga perpustakaan terdiri atas Pustakawan dan tenaga teknis perpustakaan. Pustakawan adalah seseorang yang memiliki kompetensi yang diperoleh melalui pendidikan dan/atau pelatihan kepustakawanan serta mempunyai tugas dan tanggung jawab untuk melaksanakan pengelolaan dan

pelayanan perpustakaan. Sedangkan tenaga teknis perpustakaan adalah tenaga nonpustakawan yang secara teknis mendukung pelaksanaan fungsi perpustakaan.

➤ **Pengunjung Perpustakaan**

Pengunjung Perpustakaan merujuk kepada individu atau kelompok yang menggunakan fasilitas perpustakaan untuk mengakses sumber daya informasi dan layanan yang disediakan. Mereka adalah pengguna perpustakaan yang datang ke perpustakaan dengan tujuan belajar, membaca, melakukan penelitian, mencari informasi, atau memanfaatkan berbagai layanan yang tersedia. Pengunjung perpustakaan dapat mencakup beragam kelompok, seperti siswa, mahasiswa, akademisi, peneliti, profesional, masyarakat umum, dan kelompok khusus seperti anak-anak, remaja, atau lanjut usia. Mereka datang ke perpustakaan untuk memenuhi kebutuhan informasi, pembelajaran, atau hiburan.

➤ **Perpustakaan yang Dibina Sesuai Standar Nasional Perpustakaan (SNP)**

Perpustakaan yang dibina sesuai Standar Nasional Perpustakaan (SNP) merujuk perpustakaan yang telah dibina sesuai Standar Nasional Perpustakaan (SNP) dan memiliki Nomor Pokok Perpustakaan (NPP), baik yang telah terakreditasi atau tidak. Standar Nasional Perpustakaan (SNP) adalah seperangkat pedoman, kriteria, dan indikator yang digunakan untuk menilai dan mengukur kualitas dan kelayakan perpustakaan dalam berbagai aspek. Standar Nasional Perpustakaan (SNP) mengatur berbagai elemen penting dalam operasional perpustakaan, seperti koleksi, pelayanan, manajemen, fasilitas, keberlanjutan, dan kualitas sumber daya manusia. Melalui pembinaan perpustakaan sesuai Standar Nasional Perpustakaan (SNP), perpustakaan diharapkan dapat meningkatkan kualitasnya agar dapat memberikan layanan yang berkualitas, aksesibilitas informasi yang memadai, dan mendukung pemenuhan kebutuhan pengguna. Perpustakaan yang telah dibina sesuai Standar Nasional Perpustakaan (SNP) juga diharapkan dapat memenuhi persyaratan dan standar yang ditetapkan dalam Standar Nasional Perpustakaan (SNP). Hal ini dapat mencakup memiliki koleksi yang relevan dan aktual, menyediakan fasilitas yang memadai, memiliki staf yang terlatih dan berkualitas, serta memberikan pelayanan yang sesuai dengan kebutuhan pengguna.

➤ **Keterlibatan masyarakat dalam kegiatan sosialisasi di bidang perpustakaan**

Keterlibatan masyarakat dalam kegiatan sosialisasi di bidang perpustakaan merujuk pada partisipasi dan interaksi aktif masyarakat dalam program-program yang diselenggarakan oleh

perpustakaan guna mempromosikan dan meningkatkan pemahaman serta apresiasi terhadap peran perpustakaan dalam memberikan akses terhadap informasi, pengetahuan, dan budaya.

Keterlibatan masyarakat dalam kegiatan sosialisasi perpustakaan mencakup berbagai aktivitas, seperti diskusi, lokakarya, pertemuan, pameran, tur perpustakaan, penandatanganan perjanjian kerja sama, dan partisipasi dalam program-program literasi. Hal ini bertujuan untuk menciptakan kesadaran, membangun hubungan yang erat antara perpustakaan dan masyarakat, serta mempromosikan manfaat yang dapat diperoleh masyarakat dari perpustakaan sebagai institusi pendidikan dan informasi.

#### ➤ Perkembangan jumlah anggota perpustakaan di seluruh Kabupaten Jombang

Perkembangan jumlah anggota perpustakaan di seluruh Kabupaten Jombang mengacu pada perubahan atau pertumbuhan jumlah individu yang menjadi anggota perpustakaan di berbagai perpustakaan yang ada di seluruh wilayah Indonesia. Anggota perpustakaan adalah individu yang telah mendaftar dan memiliki akses ke layanan perpustakaan, termasuk meminjam buku, mengakses sumber informasi, atau berpartisipasi dalam kegiatan perpustakaan lainnya. Perkembangan jumlah anggota perpustakaan dapat menjadi indikator penting dalam mengevaluasi sejauh mana perpustakaan mampu menarik minat dan partisipasi masyarakat dalam memanfaatkan sumber daya perpustakaan. Pertumbuhan yang positif dalam jumlah anggota perpustakaan dapat mencerminkan peningkatan kesadaran masyarakat akan pentingnya perpustakaan sebagai sumber informasi dan pengetahuan.

Secara lebih ringkas, definisi operasional dari masing-masing dimensi pembentuk Indeks Literasi Masyarakat disajikan dalam tabel berikut.

Tabel. 2  
Definisi Operasional Unsur Indeks Pembangunan Literasi Masyarakat (IPLM)

No	Unsur	Definisi Operasional
1	Pemerataan Layanan Perpustakaan	Pemerataan Layanan Perpustakaan adalah upaya untuk menyediakan akses yang adil, merata, dan inklusif terhadap layanan perpustakaan bagi seluruh anggota masyarakat yang mencakup aspek; Akses Fisik, Ketersediaan Materi, Program dan Layanan, dan Keterlibatan Komunitas
2	Ketercukupan Koleksi Perpustakaan	Ketercukupan Koleksi Perpustakaan adalah kondisi di mana sebuah perpustakaan memiliki jumlah dan variasi materi yang mencukupi untuk memenuhi kebutuhan pengguna perpustakaan. Hal ini mencakup berbagai jenis sumber daya informasi seperti

No	Unsur	Definisi Operasional
		buku cetak, e-book, jurnal, majalah, materi audiovisual, dan sumber daya elektronik lainnya.
3	Ketercukupan Tenaga Perpustakaan	Tenaga Perpustakaan adalah tenaga kerja yang terlibat dalam pengelolaan, penyediaan, dan penyelenggaraan layanan di perpustakaan. Mereka adalah individu yang memiliki keahlian, pengetahuan, dan keterampilan khusus dalam bidang perpustakaan dan informasi, serta memiliki peran penting dalam memastikan operasional perpustakaan yang efektif dan berkualitas.
4	Pengunjung Jumlah anggota perpustakaan	Pengunjung Perpustakaan merujuk kepada individu atau kelompok yang menggunakan fasilitas perpustakaan untuk mengakses sumber daya informasi dan layanan yang disediakan. Adapun pengguna Pustaka meliputi; siswa, mahasiswa, akademisi, peneliti, profesional, masyarakat umum, dan kelompok khusus seperti anak-anak, remaja, atau lanjut usia.
5	Perpustakaan yang dibina Sesuai SNP	Perpustakaan yang dibina sesuai SNP merujuk perpustakaan yang telah dibina sesuai Standar Nasional Perpustakaan dan memiliki Nomor Pokok Perpustakaan (NPP), baik yang telah terakreditasi atau tidak. Standar Nasional Perpustakaan (SNP) adalah seperangkat pedoman, kriteria, dan indikator yang digunakan untuk menilai dan mengukur kualitas dan kelayakan perpustakaan dalam berbagai aspek.
6	Keterlibatan masyarakat dalam kegiatan sosialisasi di bidang perpustakaan	Keterlibatan masyarakat dalam kegiatan sosialisasi di bidang perpustakaan merujuk pada partisipasi dan interaksi aktif masyarakat dalam program-program yang diselenggarakan oleh perpustakaan guna mempromosikan dan meningkatkan pemahaman serta apresiasi terhadap peran perpustakaan dalam memberikan akses terhadap informasi, pengetahuan, dan budaya. Program tersebut meliputi; diskusi, lokakarya, pertemuan, pameran, tur perpustakaan, penandatanganan perjanjian kerja sama, dan partisipasi dalam program-program literasi.
7	Perkembangan jumlah anggota perpustakaan di seluruh Indonesia	Perkembangan jumlah anggota perpustakaan di seluruh Indonesia mengacu pada perubahan atau pertumbuhan jumlah individu yang menjadi anggota perpustakaan di berbagai perpustakaan yang ada di seluruh wilayah Indonesia. Anggota perpustakaan adalah individu yang telah mendaftar dan memiliki akses ke layanan perpustakaan, termasuk meminjam buku, mengakses sumber informasi, atau berpartisipasi dalam kegiatan perpustakaan lainnya.

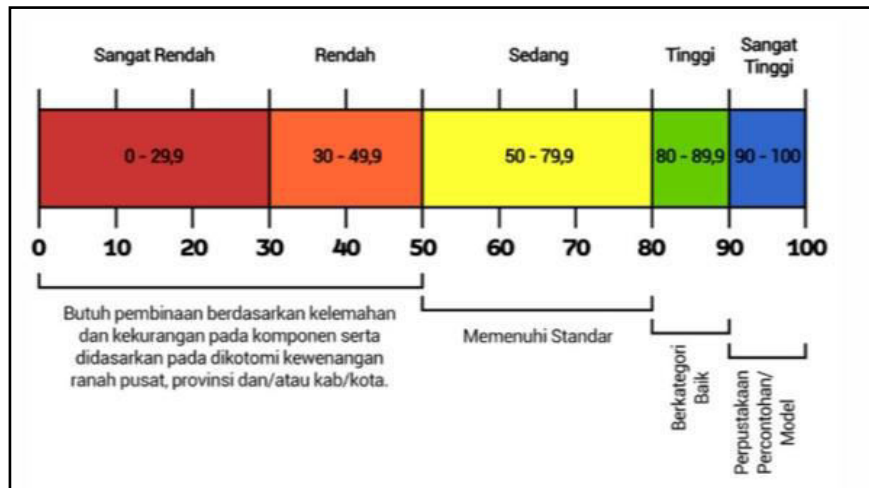
### 2.3.3. Perhitungan Indeks Pembangunan Literasi Masyarakat (IPLM)

Perhitungan Indeks Pembangunan Literasi Masyarakat terdiri dari dua komponen yaitu variabel komponen pembentuk indeks dari Unsur Pembangunan Literasi Masyarakat (UPLM) dan komponen Aspek

Masyarakat (AM). Rumus perhitungan IPLM merupakan kumpulan dari rumus pengukuran 7 (tujuh) komponen Unsur Pembangunan Literasi Masyarakat beserta pembagiannya yaitu komponen Aspek Masyarakat. Adapun beberapa kaidah utama yang digunakan dalam perhitungan indeks antara lain:

- Indeks terdiri dari 7 (tujuh) unsur pembentuk indeks yang dinamakan Unsur Pembangunan Literasi Masyarakat (UPLM) yang terdiri dari:
  - a. UPLM 1 yaitu pemerataan layanan perpustakaan.
  - b. UPLM 2 yaitu ketercukupan koleksi perpustakaan.
  - c. UPLM 3 yaitu ketercukupan tenaga perpustakaan.
  - d. UPLM 4 yaitu tingkat kunjungan masyarakat.
  - e. UPLM 5 yaitu perpustakaan yang dibina sesuai Standar Nasional Perpustakaan (SNP).
  - f. UPLM 6 yaitu keterlibatan masyarakat dalam sosialisasi perpustakaan
  - g. UPLM 7 yaitu anggota perpustakaan
- Aspek Masyarakat (AM) yang digunakan untuk setiap Unsur Pembangun Literasi Masyarakat yaitu:
  - a. AM untuk UPLM 1 adalah jumlah kelembagaan yang ada di masyarakat.
  - b. AM untuk UPLM 2 adalah jumlah populasi penduduk.
  - c. AM untuk UPLM 3 adalah jumlah populasi penduduk.
  - d. AM untuk UPLM 4 adalah jumlah populasi penduduk
  - e. AM untuk UPLM 5 adalah jumlah perpustakaan yang tersedia seperti yang terdapat pada UPLM 1
  - f. AM untuk UPLM 6 adalah jumlah populasi penduduk
  - g. AM untuk UPLM 7 adalah jumlah populasi penduduk
- Perhitungan setiap UPLM dilakukan proses standarisasi untuk mengevaluasi pencapaian nilai UPLM terhadap standar yang telah ditetapkan. Adapun standar yang digunakan di setiap UPLM, antara lain:
  - a. Pemerataan Layanan Perpustakaan (UPLM 1) Pemerataan layanan perpustakaan ditunjukkan dengan ketersediaan perpustakaan di seluruh kelembagaan yang terdapat di suatu wilayah. Kelembagaan yang dimaksud adalah institusi provinsi, kabupaten, kecamatan, desa/kelurahan, sekolah SD/MI, SMP/MTs, SMA/K/MA, Perguruan Tinggi dan instansi daerah. Saat ini belum terdapat referensi terkait standar yang digunakan pada UPLM 1, namun berdasarkan kesepakatan bersama Perpustakaan Nasional RI bahwa standar yang digunakan pada Kajian IPLM 2023 untuk UPLM 1 yaitu jumlah perpustakaan yang tersedia sama dengan jumlah kelembagaan yang ada di masyarakat.
  - b. Ketercukupan Koleksi Perpustakaan (UPLM 2) International Federation of Library Associations and Institutions (IFLA) dalam Public Library Guidelines memberikan standar untuk koleksi perpustakaan

- yaitu 2-3 bahan bacaan per kapita. Berdasarkan referensi tersebut, Kajian IPLM 2023 menggunakan standar untuk UPLM 2 dalam satuan judul koleksi per kapita atau jumlah koleksi (satuan judul) sebanyak 2 kali jumlah populasi penduduk.
- c. Ketercukupan Tenaga Perpustakaan (UPLM 3) International Federation of Library Associations and Institutions (IFLA) dalam The Public Library Service: IFLA/UNESCO Guidelines for Development memberikan standar untuk tenaga perpustakaan yaitu satu tenaga perpustakaan untuk 2500 penduduk. Berdasarkan referensi tersebut, Kajian IPLM 2023 menggunakan standar untuk UPLM 3 yaitu rasio jumlah tenaga perpustakaan dengan populasi penduduk sebesar 1:2500.
  - d. Tingkat Kunjungan Masyarakat (UPLM 4) Peraturan Perpustakaan Nasional Republik Indonesia Nomor 7 Tahun 2020 tentang Rencana Strategis Perpustakaan Nasional Tahun 2020-2024 menetapkan target kunjungan per hari perpustakaan untuk tahun 2023 yaitu sebesar 2% dari populasi penduduk. Target Renstra tersebut dijadikan standar pada Kajian IPLM 2023 untuk UPLM 4 yaitu persentase jumlah kunjungan masyarakat per hari sebesar 2% dari populasi penduduk.
  - e. Perpustakaan yang Dibina Sesuai SNP (UPLM 5). Pada tahun Renstra Dinas Perpustakaan dan Kearsipan Kabupaten Jombang 2018-2023 menetapkan target Jumlah Perpustakaan yang dibina sebanyak 50 Perpustakaan.
  - f. Keterlibatan Masyarakat dalam Sosialisasi Perpustakaan (UPLM 6) Pada UPLM 6, belum terdapat referensi yang menunjukkan standar ataupun target terkait masyarakat yang terlibat dalam sosialisasi perpustakaan. Keterlibatan masyarakat dalam sosialisasi perpustakaan dipahami serupa dengan kunjungan dan anggota perpustakaan karena setiap masyarakat yang terlibat dalam sosialisasi perpustakaan maka akan menjadi pengunjung perpustakaan dan kemungkinan besar juga sebagai anggota perpustakaan. Oleh karena itu, berdasarkan kesepakatan bersama Perpustakaan Nasional RI maka Kajian IPLM 2023 menggunakan standar untuk UPLM 6 yaitu jumlah masyarakat yang terlibat dalam sosialisasi perpustakaan sebesar 2% dari jumlah penduduk.
  - g. Anggota Perpustakaan (UPLM 7) Peraturan Kepala Perpustakaan terkait Perpustakaan dengan Standar Nasional Perpustakaan (SNP) menetapkan bahwa jumlah anggota perpustakaan paling sedikit sebesar 2% dari jumlah penduduk. Berdasarkan target tersebut, maka Kajian IPLM 2023 menggunakan standar untuk UPLM 5 yaitu jumlah anggota perpustakaan sebesar 2% dari populasi penduduk.
- Tingkatan skor Indeks Pembangunan Literasi Masyarakat menggunakan skor indeks dalam skala level 1-100 dengan tingkatan skor seperti pada perhitungan sebelumnya. Tingkatan skor IPLM ditunjukkan pada ilustrasi berikut ini.



Gambar. 2  
Tingkatan Skor Indeks Pembangunan Literasi Pembangunan Masyarakat

Adapun Formulasi/ rumus pengukuran Indeks Pembangunan Literasi Masyarakat 2023 antara lain:

$$UPLM_i = \frac{(KabKota + Kec + Desa/Kel + SD/MI + SMP/Mts + SMA/MA + Perguruan Tinggi + Khusus)}{AM_i} \times \frac{100}{k_i}$$

Keterangan:

UPLM<sub>i</sub> : Unsur Pembangun Literasi Masyarakat

AM<sub>i</sub> : Aspek Masyarakat Kab/Kota sesuai dengan UPLM yang dihitung

k<sub>i</sub> : Standarisasi sesuai dengan UPLM yang dihitung

b. IPLM Kabupaten/Kota:

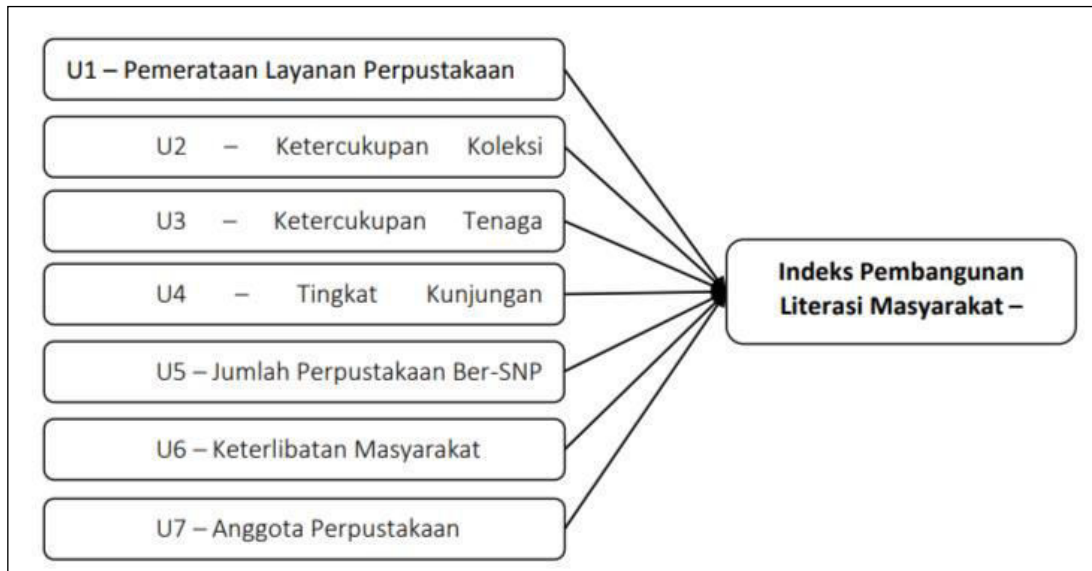
$$IPLM \text{ Kab/Kota} = \frac{\sum_{i=1}^7 (UPLM)_i}{7} \times 100$$

Keterangan:

IPLM Kab/Kota : Indeks Pembangunan Literasi Masyarakat Kabupaten/Kota

UPLM<sub>i</sub> : Unsur Pembangun Literasi Masyarakat

Skema Unsur-unsur Pembentuk Indeks Pembangunan Literasi Masyarakat sebagai berikut:



Penjelasan terhadap unsur-unsur pembentuk Indeks Pembangunan Literasi Masyarakat sebagai berikut:

1. UPLM 1- **Pemerataan Layanan Perpustakaan**, dihitung dengan formulasi:

o Rumus:

$$UPML\ 01 = \sum_i \frac{\text{Jumlah Perpustakaan Wilayah ke } - i}{\text{Jumlah Penduduk Wilayah ke } - i}$$

o Jumlah total perpustakaan yang dimaksud terdiri dari:

- a. Perpustakaan Umum, yang meliputi: Perpustakaan Nasional, Perpustakaan Umum Provinsi, Perpustakaan Umum Kabupaten/Kota, Perpustakaan Umum Kecamatan, Perpustakaan Umum Desa/Kelurahan, Perpustakaan Komunitas, dan Taman Bacaan.
- b. Perpustakaan Khusus, yang meliputi: perpustakaan khusus milik instansi pemerintah dan perpustakaan khusus milik swasta.
- c. Perpustakaan Sekolah/Madrasah, yang meliputi: perpustakaan SD/MI, perpustakaan SMP/MTS, perpustakaan SMA/SMK/MA, dan perpustakaan Pondok Pesantren).
- d. Perpustakaan Perguruan Tinggi.

- o Kondisi Ideal adalah rasio ketersediaan perpustakaan minimalnya adalah sebanyak 2% dari jumlah penduduk.

## 2. UPLM 2- Ketercukupan Koleksi Perpustakaan, dihitung dengan formulasi:

- o Rumus:

$$UPML\ 02 = \sum_i \frac{\text{Jumlah Koleksi Perpustakaan Wilayah ke } - i}{\text{Jumlah Penduduk Wilayah ke } - i}$$

- o Jumlah koleksi di perpustakaan umum daerah tingkat kabupaten/kota/ provinsi terdiri dari 10 kelas subjek koleksi, diantaranya : Komputer, Informasi dan Karya Umum, Filsafat dan Psikologi, Agama, Ilmu Pengetahuan Sosial, Bahasa, Sains, Teknologi, Kesenian, Sastra, Geografi dan sejarah.
- o Kondisi Ideal adalah jumlah koleksi perpustakaan di suatu wilayah adalah sebanyak 2 kali jumlah penduduk (Sumber: IFLA/ UNESCO).

## 3. UPLM 3- Pemerataan Tenaga Perpustakaan, dihitung dengan formulasi:

- o Rumus:

$$UPML\ 03 = \sum_i \frac{\text{Jumlah Tenaga Perpustakaan Wilayah ke } - i}{\text{Jumlah Penduduk Wilayah ke } - i}$$

- o Tenaga Perpustakaan adalah Pustakawan dan Tenaga Teknis Perpustakaan
- o Kondisi ideal adalah jumlah tenaga perpustakaan adalah 1 orang pustakawan per 2.500 penduduk (sumber: IFLA/UNESCO)

## 4. UPLM 4- Tingkat Kunjungan Masyarakat ke Perpustakaan, dihitung dengan formulasi:

- o Rumus:

$$UPML\ 04 = \sum_i \frac{\text{Jumlah Kunjungan Masyarakat ke Perpustakaan Wilayah ke } - i}{\text{Jumlah Penduduk Wilayah ke } - i}$$

- o Seberapa tinggi pemanfaatan perpustakaan di sebuah wilayah ditunjukkan melalui tingkat kunjungan masyarakat per hari ke perpustakaan.
- o Kondisi ideal adalah minimal 2% dari jumlah penduduk di suatu wilayah mengunjungi perpustakaan setiap harinya.

- o Kondisi ideal adalah jumlah tenaga perpustakaan adalah 1 orang pustakawan per 2.500 penduduk (sumber: IFLA/UNESCO)

5. UPLM 5- Jumlah Perpustakaan Ber-SNP, dihitung dengan formulasi:

$$UPML\ 05 = \sum_i \frac{\text{Jumlah Total Perpustakaan Ber - SNP Wilayah ke - } i}{\text{Jumlah Penduduk Wilayah ke - } i}$$

- o SNP adalah Standar Nasional Perpustakaan

6. UPLM 6- Keterlibatan Masyarakat dalam Sosialisasi Perpustakaan, dihitung dengan formulasi:

- o Rumus:

**UPML 06**

$$= \sum_i \frac{\text{Jumlah Masyarakat yang terlibat Sosialisasi Perpustakaan Wil. ke - } i}{\text{Jumlah Penduduk Wilayah ke - } i}$$

- o Sosialisasi merupakan program KIE (Komunikasi, Informasi dan Edukasi) yang dilakukan oleh Perpustakaan Umum Kabupaten.

7. UPLM 7- Anggota Perpustakaan, dihitung dengan formulasi:

- o Rumus:

$$UPML\ 01 = \sum_i \frac{\text{Jumlah Anggota Perpustakaan Wilayah ke - } i}{\text{Jumlah Penduduk Wilayah ke - } i}$$

- o Seberapa besar sebaran peran perpustakaan di seluruh wilayah ditunjukkan melalui seberapa banyak masyarakat yang menjadi anggota di perpustakaan

# BAB III INDEKS PEMBANGUNAN LITERASI MASYARAKAT TAHUN 2024

## 3.1. Teknik Pengumpulan Data

Berikut adalah beberapa teknik pengumpulan data yang dapat digunakan dalam penyusunan Indeks Pembangunan Literasi Masyarakat (IPLM) Kabupaten Jombang:

### 1). Pendataan Langsung

Teknik Pendataan langsung dapat dilakukan dengan mengunjungi lokasi-lokasi terkait dengan program literasi, seperti perpustakaan, pusat kegiatan belajar masyarakat (PKBM), dan sekolah-sekolah. Observasi dapat membantu dalam memperoleh informasi tentang keadaan perpustakaan di daerah tersebut.

### 2). Pengumpulan data lewat google form, yang mana linknya disediakan oleh Dinas Perpustakaan dan Kearsipan Kabupaten Jombang.

## 3.2. Indeks Pembangunan Literasi Masyarakat (IPLM) Kabupaten Jombang

Hasil Perhitungan Indeks Pembangunan Literasi Masyarakat (IPLM) Kabupaten Jombang menggambarkan usaha yang telah dilaksanakan pemerintah kabupaten Jombang melalui Dinas Perpustakaan dan Kearsipan Kabupaten Jombang dalam membina dan mengembangkan perpustakaan sebagai wahana belajar sepanjang hayat dalam mencapai budaya literasi masyarakat. Indeks Pembangunan Literasi Masyarakat (IPLM) Kabupaten Jombang akan menjadi bahan evaluasi dalam mengukur sejauh mana upaya yang telah dilaksanakan dan kebutuhan yang perlu dipenuhi dalam meningkatkan pembangunan literasi masyarakat.

Indeks Pembangunan literasi Masyarakat tersusun atas tujuh Unsur Pembangunan literasi Masyarakat (UPLM) yang menjadi indikator penilaian upaya pembangunan literasi masyarakat. Pada tingkat Kabupaten/Kota, IPLM bahkan menjadi salah satu indikator Kinerja Kunci (IKK) dalam penyusunan Laporan Penyelenggaraan Pemerintah Daerah di bidang Perpustakaan (berdasarkan Peraturan Menteri Dalam Negeri Nomor 18 Tahun 2020). Data yang digunakan dalam perhitungan IPLM Tahun 2024 berasal dari data hasil Pendataan IPLM Tahun 2024 baik secara pendataan langsung maupun data yang dikirim oleh pengelola perpustakaan melalui surat maupun google form untuk UPLM 1, UPLM 2, UPLM 3,

UPLM 4, UPLM 5, UPLM 6 dan UPLM 7. Tabel dibawah ini memperlihatkan hasil perhitungan data yaitu nilai UPLM dan IPLM Kabupaten Jombang Tahun 2024.

Tabel 3.  
Nilai UPLM dan IPLM Kabupaten Jombang Tahun 2024

No	Unsur Pembangunan Literasi Masyarakat	Nilai
1	Pemerataan Layanan Perpustakaan (UPLM1)	0,00112
2	Ketercukupan Koleksi (UPLM2)	1,07626
3	Ketercukupan Tenaga Perpustakaan (UPLM3)	0,00045
4	Tingkat Kunjungan Masyarakat/ Hari (UPLM4)	0,10196
5	Perpustakaan yang Dibina Sesuai SNP (UPLM5)	0,03600
6	Keterlibatan Masyarakat dalam Sosialisasi Perpustakaan (UPLM6)	0,06019
7	Anggota Perpustakaan (UPLM7)	0,11210
IPLM= ((UPLM1+UPLM2+UPLM3+UPLM4+UPLM5+UPLM6+UPLM7) : 7) x 100		0,19830
Nilai IPLM Kabupaten Jombang		(19,83%)

Nilai IPLM Kabupaten Jombang Tahun 2024 sebesar 19,83% ada kenaikan sebesar 0,23% jika dibandingkan dengan capaian Indeks Pembangunan Literasi Masyarakat tahun 2023 sebesar 19,60%. menunjukkan bahwa pembangunan literasi masyarakat di kabupaten Jombang sudah ada peningkatan dibanding tahun 2023. Berikut kami sajikan nilai 7 (tujuh) Unsur Pembangun Literasi Masyarakat (UPLM) tahun 2024 kabupaten jombang (detail perhitungan sebagaimana dalam lampiran). Adapun nilai UPLM Kabupaten Jombang adalah sebagai berikut:

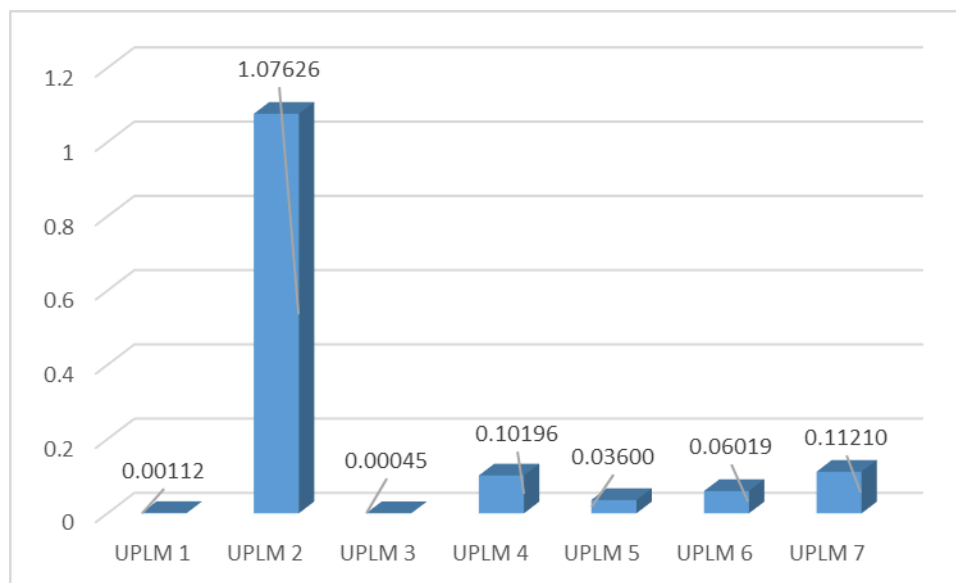
Tabel 4.  
Nilai UPLM Kabupaten Jombang dan Interpretasi Tahun 2024

No	Unsur Pembangunan Literasi Masyarakat	Nilai	Interpretasi
1	Pemerataan Layanan Perpustakaan (UPLM1)	0,00112	Pencapaian layanan perpustakaan sebesar 0,112% dari standar
2	Ketercukupan Koleksi (UPLM2)	1,07626	Pencapaian koleksi perpustakaan sebesar 107,626% dari standar
3	Ketercukupan Tenaga Perpustakaan (UPLM3)	0,00045	Pencapaian tenaga perpustakaan sebesar 0,045% dari standar
4	Tingkat Kunjungan Masyarakat/ Hari (UPLM4)	0,10196	Pencapaian tingkat kunjungan sebesar 10,196% dari standar
5	Perpustakaan yang Dibina Sesuai SNP (UPLM5)	0,03600	Pencapaian perpustakaan yang dibina sesuai SNP sebesar 3,600% dari standar

No	Unsur Pembangunan Literasi Masyarakat	Nilai	Interpretasi
6	Keterlibatan Masyarakat dalam Sosialisasi Perpustakaan (UPLM6)	0,06019	Pencapaian keterlibatan masyarakat dalam sosialisasi perpustakaan sebesar 6,019% dari standar
7	Anggota Perpustakaan (UPLM7)	0,11210	Pencapaian anggota perpustakaan sebesar 11,210% dari standar

Pada ketujuh unsur, terlihat bahwa terdapat satu unsur yaitu UPLM 2, yang telah memperoleh nilai tinggi sebesar 1,07626. Nilai tersebut menunjukkan bahwa satu unsur tersebut sudah melebihi capaian standar yang telah ditetapkan. Sedangkan untuk ketujuh unsur yang lainnya yaitu Pemerataan Layanan Perpustakaan (UPLM1), Ketercukupan Tenaga Perpustakaan (UPLM3), Tingkat Kunjungan Masyarakat/ Hari (UPLM4), Perpustakaan yang Dibina Sesuai SNP (UPLM5), Keterlibatan Masyarakat dalam Sosialisasi Perpustakaan (UPLM6), dan Anggota Perpustakaan (UPLM7) masih sangat rendah dan sangat jauh dari standard yang ditetapkan. Perbandingan setiap nilai UPLM diperlihatkan lebih jelas dalam diagram berikut ini.

Gambar. 2  
Diagram Batang Nilai UPLM Kabupaten Jombang



### 3.3. Pemerataan Layanan Perpustakaan (UPLM 1)

Upaya Pemerintah kabupaten Jombang melalui Dinas Perpustakaan dan Kearsipan dalam memberikan layanan perpustakaan diwujudkan dalam menyediakan perpustakaan bagi masyarakat. Jumlah perpustakaan akan menunjukkan tingkat pemerataan layanan perpustakaan. Data jumlah perpustakaan di Jombang diperoleh dari hasil pendataan perpustakaan yang dilakukan oleh Dinas Perpustakaan dan Kearsipan bekerjasama dengan berbagai pihak. Adapun klasifikasi jenis perpustakaan yang digunakan antara lain:

- Perpustakaan Umum, terdiri dari:
  - a. Perpustakaan Umum Kabupaten/Kota
  - b. Perpustakaan Kecamatan.
  - c. Perpustakaan Desa/Kelurahan, termasuk didalamnya adalah Taman Bacaan Mandiri dan Perpustakaan Umum Komunitas.
- Perpustakaan Sekolah, terdiri dari:
  - a. Perpustakaan SD/MI/Sederajat.
  - b. Perpustakaan SMP/MTs/Sederajat.
  - c. Perpustakaan SMA/K/MA/Sederajat.
- Perpustakaan Perguruan Tinggi
- Perpustakaan Khusus terdiri dari:
  - a. Perpustakaan Khusus Instansi Daerah.
  - b. Perpustakaan Khusus Instansi Swasta.
  - c. Perpustakaan Khusus Kementerian Lembaga.
  - d. Perpustakaan Khusus Lapas.
  - e. Perpustakaan Khusus Rumah Ibadah.
  - f. Perpustakaan Khusus Rumah Sakit.
  - g. Perpustakaan Khusus Pondok Pesantren.
  - h. Perpustakaan Khusus Lainnya.

Jumlah perpustakaan umum berdasarkan jenisnya terdiri dari 1 perpustakaan daerah, 14 Perpustakaan TK sederajat, 802 Perpustakaan Desa sederajat, 278 perpustakaan SMP sederajat, 216 Perpustakaan SMA sederajat, 13 Perpustakaan Perguruan Tinggi, 13 Perpustakaan khusus dan 24 Perpustakaan Desa. Jadi total perpustakaan sebanyak 1361 perpustakaan. Tabel dibawah ini memperlihatkan jumlah perpustakaan berdasarkan jenisnya di seluruh Jombang.

Tabel. 5  
Jumlah Perpustakaan berdasarkan Jenis Perpustakaan di Kabupaten Jombang

No	Jenis Perpustakaan	Jumlah
1	Perpustakaan Umum Daerah	1
2	Perpustakaan TK Sederajat	14
3	Perpustakaan SD Sederajat	802
4	Perpustakaan SMP Sederajat	278
5	Perpustakaan SMA Sederajat	216
6	Perpustakaan Perguruan Tinggi	13
7	Perpustakaan Desa	24
8	Perpustakaan Khusus	13
<b>Jumlah</b>		<b>1361</b>

### 3.4. Tingkat Ketercukupan Koleksi

Koleksi perpustakaan merupakan semua informasi dalam bentuk karya tulis, karya cetak, dan/atau karya rekam dalam berbagai media yang mempunyai nilai pendidikan, yang dihimpun, diolah, dan dilayankan kepada pemustaka. Koleksi perputakaan yang dimaksud dalam kajian IPLM tahun 2024 berupa koleksi tercetak maupun digital yang dimiliki oleh perpustakaan berdasarkan jumlah judulnya. Koleksi perpustakaan memberikan gambaran terkait ketersediaan bacaan yang akan memberikan wawasan yang lebih luas bagi pemustaka. Koleksi perpustakaan meliputi semua informasi dalam bentuk karya tulis, karya cetak, dan/atau karya rekam dalam berbagai media yang mempunyai nilai pendidikan, yang dihimpun, diolah, dan dilayankan kepada pemustaka. Secara nasional rincian jumlah koleksi masing-masing jenis perpustakaan pada kajian IPLM 2024 sebagai berikut;

Tabel. 6  
Jumlah Koleksi Perpustakaan Seluruh Jombang Tahun 2024

No	Jenis Perpustakaan	Jumlah Koleksi (Eksemplar)
1	Perpustakaan Umum Daerah	
	Koleksi Digital	14981
	Kpleksi Cetak	35584
	Koleksi Braille	8
	Koleksi Naskah Kuno	24
2	Perpustakaan TK sederajat	1006
3	Perpustakaan SD sederajat	271624

No	Jenis Perpustakaan	Jumlah Koleksi (Eksemplar)
4	Perpustakaan SMP sederajat	291855
5	Perpustakaan SMA sederajat	421096
6	Perpustakaan Perguruan Tinggi	174937
7	Perpustakaan Desa	32023
8	Perpustakaan Khusus	66047
<b>Total Koleksi</b>		<b>1309185</b>

Berdasarkan tabel di atas, diketahui bahwa jumlah koleksi perpustakaan di seluruh wilayah Kabupaten Jombang baik dari perpustakaan sekolah, desa, perpustakaan khusus maupun perpustakaan daerah sebanyak 1309185 Eksemplar.

### 3.5. Ketercukupan Tenaga Perpustakaan

Tenaga perpustakaan mengacu pada tenaga kerja yang terlibat dalam pengelolaan, penyediaan, dan penyelenggaraan layanan di perpustakaan. Tenaga perpustakaan bertanggung jawab untuk melayani pengguna, mengelola koleksi, memberikan referensi dan bantuan penelusuran informasi, serta mengembangkan program dan layanan yang relevan dengan kebutuhan pemustaka. Tenaga Perpustakaan dalam Kajian IPLM 2024 meliputi jumlah pustakawan dan tenaga teknis perpustakaan yang melayani para pemustaka. Rincian jumlah tenaga perpustakaan pada masing-masing jenis perpustakaan pada kajian IPLM 2024 sebagai berikut.

Tabel. 7  
Jumlah Tenaga Perpustakaan di Seluruh Jombang Tahun 2024

No	Jenis Perpustakaan	Jumlah Tenaga Perpustakaan
1	Perpustakaan Umum Daerah	38
2	Perpustakaan TK sederajat	14
3	Perpustakaan SD sederajat	129
4	Perpustakaan SMP sederajat	128
5	Perpustakaan SMA sederajat	142
6	Perpustakaan Perguruan Tinggi	28
7	Perpustakaan Desa	51
8	Perpustakaan Khusus	22
<b>Total Tenaga Perpustakaan</b>		<b>552</b>

Berdasarkan tabel di atas, diketahui bahwa Jumlah Tenaga perpustakaan di seluruh wilayah Kabupaten Jombang baik dari perpustakaan sekolah, desa, perpustakaan khusus maupun perpustakaan daerah sebanyak 552 orang.

### 3.6. Tingkat Kunjungan Perpustakaan (UPLM 4)

Tingkat kunjungan perpustakaan menunjukkan tingkat kemanfaatan perpustakaan oleh masyarakat. Unsur ini menjadi indikator seberapa banyak masyarakat yang telah memanfaatkan perpustakaan dan juga menjadi bahan evaluasi untuk melihat ketertarikan masyarakat terhadap perpustakaan. Kunjungan pemustaka ke perpustakaan dapat dilakukan secara on site atau kunjungan langsung secara fisik ke perpustakaan dan kunjungan secara online. Kunjungan secara online dapat dilakukan dengan mengunjungi website perpustakaan, digital library dan lain sebagainya. Rincian jumlah kunjungan perpustakaan pada masing-masing jenis perpustakaan pada kajian IPLM 2024 sebagai berikut.

Tabel. 8  
Jumlah Kunjungan Masyarakat ke Perpustakaan di Seluruh Jombang

No	Jenis Perpustakaan	Jumlah Kunjungan
1	Perpustakaan Umum Daerah	
	- Pengunjung Kegiatan Peningkatan Wawasan	1276
	- Pengunjung Perpustakaan Keliling	17456
	- Pengunjung Perpustakaan Umum Daerah	26720
	- Pengunjung E-Pusda (online)	1572
2	Perpustakaan TK Sederajat	380
3	Perpustakaan SD Sederajat	50125
4	Perpustakaan SMP Sederajat	20304
5	Perpustakaan SMA Sederajat	2770
6	Perpustakaan Perguruan Tinggi	1008
7	Perpustakaan Desa	402
8	Perpustakaan Khusus	2009
<b>Total Kunjungan Perpustakaan</b>		<b>124022</b>

Berdasarkan tabel di atas, diketahui bahwa Jumlah Kunjungan perpustakaan di seluruh wilayah Kabupaten Jombang baik dari perpustakaan sekolah, desa, perpustakaan khusus maupun perpustakaan daerah sebanyak 124022 pemustaka.

### 3.7. Perpustakaan yang dibina sesuai SNP

Perpustakaan yang dibina sesuai Standar Nasional Perpustakaan adalah perpustakaan yang sudah dibina sesuai dengan SNP, memiliki Nomor Pokok Perpustakaan (NPP), baik terakreditasi maupun belum terakreditasi. Rincian jumlah perpustakaan yang dibina sesuai SNP pada masing-masing jenis perpustakaan pada kajian IPLM 2024 sebagai berikut.

Tabel. 9  
Jumlah Perpustakaan yang dibina Sesuai SNP  
Di Kabupaten Jombang

No	Jenis Perpustakaan ber-SNP	Jumlah
1	Perpustakaan Umum Daerah	1
2	Perpustakaan TK sederajat	0
3	Perpustakaan SD sederajat	4
4	Perpustakaan SMP sederajat	18
5	Perpustakaan SMA sederajat	18
6	Perpustakaan Perguruan Tinggi	4
7	Perpustakaan Desa	4
8	Perpustakaan Khusus	0
<b>Total Perpustakaan ber SNP</b>		<b>49</b>

Berdasarkan tabel di atas, diketahui bahwa Jumlah perpustakaan ber SNP di seluruh wilayah Kabupaten Jombang baik dari perpustakaan sekolah, desa, perpustakaan khusus maupun perpustakaan daerah sebanyak 49 Perpustakaan.

### 3.8. Keterlibatan Masyarakat dalam Sosialisasi Perpustakaan

Kegiatan sosialisasi perpustakaan terdiri dari kegiatan Komunikasi, Informasi dan Edukasi (KIE) kepada masyarakat untuk meningkatkan minat baca masyarakat terhadap perpustakaan dan juga budaya literasi di masyarakat. Jumlah keterlibatan masyarakat dalam kegiatan sosialisasi di setiap jenis perpustakaan disajikan pada Tabel berikut ini.

Tabel. 10  
Jumlah Keterlibatan Masyarakat dalam Kegiatan Perpustakaan

No	Kegiatan Pelibatan Masyarakat	Jumlah Kegiatan (kegiatan)	Jumlah Peserta (orang)
1	Perpustakaan Umum Daerah		
	- Perpustakaan Keliling	188	17456
	- Peningkatan Wawasan	26	1276
	- Pembinaan Perpustakaan	50	50
	- Sosialisasi Pengelolaan Perpustakaan	2	23
	- Sosialisasi Inklusi Sosial	4	1276
	- Lomba Bertutur	1	80
2	Perpustakaan SD sederajat	136	16416
3	Perpustakaan SMP sederajat	102	17015
4	Perpustakaan SMA sederajat	56	8898
5	Perpustakaan Perguruan Tinggi	13	9363
6	Perpustakaan Desa	13	804
7	Perpustakaan Khusus	5	561
<b>Total Keterlibatan Masyarakat</b>		<b>596</b>	<b>73218</b>

Berdasarkan tabel di atas, diketahui bahwa Jumlah pelibatan masyarakat dalam kegiatan sosialisasi perpustakaan di seluruh wilayah Kabupaten Jombang baik dari perpustakaan sekolah, desa, perpustakaan khusus maupun perpustakaan daerah sebanyak 596 Kegiatan dengan jumlah peserta kegiatan 73218 orang.

### 3.9. Anggota Perpustakaan

Anggota perpustakaan merupakan salah satu indikator penting untuk melihat perkembangan pembangunan literasi masyarakat dan perkembangan perpustakaan di suatu daerah. Semakin besar jumlah anggota perpustakaan memperlihatkan semakin besar pula keterkaitan antara masyarakat dengan perpustakaan. Jumlah anggota perpustakaan di setiap jenis perpustakaan disajikan pada Tabel berikut.

Tabel. 11  
Jumlah Anggota Perpustakaan

No	Anggota Perpustakaan	Jumlah
1	Perpustakaan Umum Daerah	31909
2	Perpustakaan TK sederajat	708
3	Perpustakaan SD sederajat	23987
4	Perpustakaan SMP sederajat	24964
5	Perpustakaan SMA sederajat	28391
6	Perpustakaan Perguruan Tinggi	19700
7	Perpustakaan Khusus	5323
8	Perpustakaan Desa	1377
<b>Total Anggota Perpustakaan</b>		<b>136359</b>

Berdasarkan tabel di atas, diketahui bahwa Jumlah Anggota Perpustakaan di seluruh wilayah Kabupaten Jombang baik dari perpustakaan sekolah, desa, perpustakaan khusus maupun perpustakaan daerah sebanyak 136359.

Berikut kami sajikan Rekap Nilai IPLM Kabupaten Jombang Tahun 2024 beserta interpretasinya, adapun rincian perhitungannya sebagaimana terlampir.

Jumlah penduduk (Dinas Kependudukan dan Catatan Sipil Kabupaten Jombang)	Usia 00-75 tahun:1.370.519 Usia 5-69 Tahun : 1.216.418
--	---

No	INDIKATOR INDEKS PEMBANGUNAN	NILAI	INTERPRETASI
<b>INDEKS PEMBANGUNAN LITERASI MASYARAKAT</b>		: 19,83	Sangat Rendah
1	Pemerataan Layanan Perpustakaan (UPLM1)	: 0,00112	Pencapaian layanan perpustakaan sebesar 18,89 persen dari standar
2	Ketercukupan Koleksi Perpustakaan (UPLM2)	: 1,07626	Pencapaian koleksi perpustakaan sebesar 98,86 persen dari standar
3	Ketercukupan Tenaga Perpustakaan (UPLM3)	: 0,00045	Pencapaian tenaga perpustakaan sebesar 0,04 persen dari standar
4	Tingkat Kunjungan Masyarakat per Hari (UPLM4)	: 0,10196	Pencapaian tingkat kunjungan masyarakat sebesar 9,71 persen dari standar
5	Perpustakaan yang dibina Sesuai SNP (UPLM5)	: 0,03600	Pencapaian perpustakaan yang dibina sesuai SNP sebesar 3,24 persen dari standar
6	Keterlibatan Masyarakat Dalam Sosialisasi Perpustakaan (UPLM6)	: 0,06019	Pencapaian keterlibatan masyarakat sebesar 1,40 persen dari standar
7	Anggota Perpustakaan (UPLM7)	: 0,11210	Pencapaian jumlah anggota perpustakaan sebesar 5,03 persen dari standar
Keterangan Standar: UPLM1: Jumlah kelembagaan			UPLM5: 22,39% dari jumlah perpustakaan
UPLM2: 2 x jumlah penduduk			UPLM6: 2% dari jumlah penduduk
UPLM3: 1 tenaga perpustakaan melayani 2500 penduduk			UPLM7: 2% dari jumlah penduduk
UPLM4: 2% dari jumlah penduduk			

## 4.1. Kesimpulan

Kajian Indeks Pembangunan Literasi Masyarakat Kabupaten Jombang Tahun Anggaran 2024 menghasilkan simpulan sebagai berikut:

1. Penilaian Indeks Pembangunan Literasi Masyarakat Nasional Tahun 2024 memperoleh nilai **19,83**. Nilai tersebut telah mencapai peningkatan dibandingkan dengan tahun 2023 sebesar 19,60.
2. Pemerataan Layanan Perpustakaan (UPLM 1) Kabupaten Jombang memperoleh nilai sebesar 0,00112, artinya pencapaian layanan perpustakaan sebesar 0,012% dari standar. Nilai tersebut juga menunjukkan bahwa jumlah perpustakaan yang tersedia sebesar 0,012% dari jumlah kelembagaan yang ada di Jombang. Tingkat ketersediaan perpustakaan umum adalah 1 perpustakaan umum per 100.000 penduduk, tingkat ketersediaan perpustakaan sekolah adalah 1.410 perpustakaan sekolah per 100.000 civitas sekolah dan tingkat ketersediaan perpustakaan perguruan tinggi adalah 13 perpustakaan perguruan tinggi per 100.000 civitas akademika.
3. Ketercukupan Koleksi Perpustakaan (UPLM 2) Nasional memperoleh nilai sebesar 0,9886, artinya pencapaian koleksi perpustakaan sebesar 107,626% dari standar.
4. Ketercukupan Tenaga Perpustakaan (UPLM 3) Nasional memperoleh nilai sebesar 0,0004, artinya pencapaian tenaga perpustakaan sebesar 0,045% dari standar. Rasio ketercukupan tenaga perpustakaan masih sangat jauh dari standar.
5. Tingkat Kunjungan Perpustakaan/hari (UPLM4) Nasional memperoleh nilai 0,0971, artinya pencapaian kunjungan perpustakaan sebesar 10,196% dari standar. Tingkat kunjungan perpustakaan ini masih jauh dari standar.
6. Perpustakaan yang Dibina Sesuai SNP (UPLM5) Kabupaten jombang memperoleh nilai 0,0324, artinya pencapaian perpustakaan yang dibina sesuai SNP sebesar 3,60% dari standar yang telah ditetapkan dan ini masih jauh dari standar yang ditetapkan.
7. Keterlibatan Masyarakat dalam Sosialisasi Perpustakaan (UPLM6) Nasional memperoleh nilai 0,06019. Tingkat keterlibatan masyarakat dalam sosialisasi perpustakaan yaitu sebesar 6,019%, artinya terdapat 6,019% masyarakat yang ikut terlibat dalam kegiatan sosialisasi perpustakaan. Hal ini menunjukkan bahwa tingkat keterlibatan masyarakat dalam sosialisasi perpustakaan belum mencapai standar yang ditetapkan sebesar 2% dari populasi penduduk

8. Anggota Perpustakaan (UPLM7) Nasional memperoleh nilai 0,112103. Tingkat engagement anggota perpustakaan sebesar 11,2103%, artinya terdapat 11,2103% masyarakat yang menjadi anggota perpustakaan di Kabupaten Jombang. Hal ini menunjukkan bahwa jumlah anggota perpustakaan masih belum memenuhi standar yang ditetapkan sebesar 2% dari populasi penduduk.

#### 4.2. Rekomendasi

Hasil Kajian Indeks Pembangunan Literasi Masyarakat Kabupaten Jombang Tahun 2024 menghasilkan beberapa rekomendasi antara lain:

1. Rekomendasi perbaikan untuk meningkatkan literasi masyarakat di Kabupaten Jombang sebagai berikut:

Prioritas perbaikan pada unsur dengan nilai terkecil dan belum memenuhi standar yang ditetapkan, yaitu:

- UPLM 1 (Pemerataan Layanan Perpustakaan) belum memenuhi standar yang ditetapkan.
  - UPLM 3 (Ketercukupan Tenaga Perpustakaan) belum memenuhi standar.
  - UPLM 4 (Tingkat Kunjungan Perpustakaan/hari) belum memenuhi standar.
  - UPLM 5 (Perpustakaan yang Dibina sesuai SNP) belum memenuhi standar.
  - UPLM 6 (Keterlibatan Masyarakat dalam Sosialisasi Perpustakaan) belum memenuhi standar.
  - UPLM 7 (Anggota Perpustakaan) belum memenuhi standar.
2. Rekomendasi strategis untuk penyusunan kebijakan terkait peningkatan Pemerataan Layanan Perpustakaan yaitu dengan pembangunan perpustakaan di desa/kecamatan di kabupaten jombang.
  3. Rekomendasi strategis untuk penyusunan kebijakan terkait peningkatan tenaga perpustakaan yaitu dengan pengadaan tenaga perpustakaan khususnya pada perpustakaan sekolah dan perpustakaan khusus sebagai upaya untuk meningkatkan jumlah tenaga perpustakaan di Indonesia.
  4. Rekomendasi strategis untuk penyusunan kebijakan terkait kunjungan perpustakaan yaitu adanya program dan kegiatan perpustakaan yang menjadi daya tarik pengunjung ke perpustakaan. Selain itu, menjadikan perpustakaan sebagai tempat yang nyaman dan menyenangkan untuk dikunjungi oleh masyarakat. Hal ini dapat dilakukan dengan pembaharuan fisik, fasilitas dan juga rebranding perpustakaan.
  5. Rekomendasi strategis penyusunan kebijakan/regulasi yang berkaitan dengan pengembangan perpustakaan karena masih sedikit kecamatan dan desa di wilayah kabupaten jombang. Dengan adanya kebijakan/regulasi tersebut, diharapkan semakin menguatkan upaya Dinas Perpustakaan dan Kearsipan Kabupaten Jombang untuk mengembangkan perpustakaan agar lebih optimal dalam

menjalankan perannya sebagai wahana belajar sepanjang hayat dalam mencapai budaya literasi masyarakat.

6. Rekomendasi strategis penyusunan kebijakan/regulasi yang berkaitan dengan terkait perpustakaan yang dibina sesuai SNP di wilayah kabupaten jombang.
7. Meningkatkan kegiatan-kegiatan maupun sosialisasi terkait perpustakaan.
8. Rekomendasi strategis penyusunan kebijakan/regulasi yang berkaitan dengan terkait keanggotaan perpustakaan di wilayah kabupaten jombang.

1. PERHITUNGAN IPLM
2. PERHITUNGAN UPLM 1
3. PERHITUNGAN UPLM 2
4. PERHITUNGAN UPLM 3
5. PERHITUNGAN UPLM 4
6. PERHITUNGAN UPLM 5
7. PERHITUNGAN UPLM 6
8. PERHITUNGAN UPLM 7
9. BORANG PENDATAAN PERPUSTAKAAN
10. DOKUMENTASI PENDATAAN PERPUSTAKAAN



PEMERINTAH KABUPATEN JOMBANG  
DINAS PERPUSTAKAAN DAN KEARSIPAN

Jl. Dr. Sutomo No. 15B Jombang 61418  
Telp. (0321) 871333, Fax. -, e-mail: dpk@jombangkab.go.id

PERHITUNGAN  
INDEKS PEMBANGUNAN LITERASI MASYARAKAT  
TAHUN 2024

ELEMEN DATA		JUMLAH	SATUAN
<b>UPLM 1</b>	<b>Pemerataan Layanan Perpustakaan = a/b</b>	<b>0,00112</b>	
a	Jumlah perpustakaan dari berbagai jenis di Kabupaten Jombang	1361	Perpustakaan
b	Jumlah penduduk Kabupaten Jombang	1216418	Orang
<b>UPLM 2</b>	<b>Ketercukupan Koleksi = c/d</b>	<b>1,07626</b>	
c	Jumlah koleksi perpustakaan dari berbagai jenis perpustakaan di Kabupaten Jombang	1309185	Eksemplar
d	Jumlah penduduk Kabupaten Jombang	1216418	Orang
<b>UPLM 3</b>	<b>Ketercukupan Tenaga Perpustakaan = e/f</b>	<b>0,00045</b>	
e	Ketersediaan tenaga perpustakaan dari berbagai jenis perpustakaan di Kabupaten Jombang	552	Orang
f	Jumlah penduduk Kabupaten Jombang	1216418	Orang
<b>UPLM 4</b>	<b>Tingkat kunjungan masyarakat ke perpustakaan = g/h</b>	<b>0,10196</b>	
g	Jumlah kunjungan pemustaka yang memanfaatkan perpustakaan baik secara online maupun onsite	124022	Orang
h	Jumlah penduduk Kabupaten Jombang	1216418	Orang
<b>UPLM 5</b>	<b>Perpustakaan ber SNP = i/j</b>	<b>0,03600</b>	
i	Jumlah perpustakaan sesuai standar nasional perpustakaan di Kabupaten Jombang	49	Perpustakaan
j	Jumlah perpustakaan dari berbagai jenis di Kabupaten Jombang	1361	Perpustakaan
<b>UPLM 6</b>	<b>Keterlibatan masyarakat dalam kegiatan perpustakaan (UPLM 6)= k/l</b>	<b>0,06019</b>	
k	Jumlah masyarakat yang Terlibat dalam Kegiatan Perpustakaan	73218	Orang
l	Jumlah Penduduk di kab. Jombang	1216418	Orang
<b>UPLM 7</b>	<b>Anggota Perpustakaan = m/n</b>	<b>0,11210</b>	
m	Jumlah Anggota Perpustakaan di seluruh wilayah Kab. Jombang	136359	Orang
n	Jumlah penduduk Kabupaten Jombang	1216418	Orang
<b>INDEKS PEMBANGUNAN LITERASI MASYARAKAT = <math>(\sum \text{UPLM}/\text{ALM}) \times 100\%</math></b>		<b>0,19830</b>	
		<b>19,83%</b>	

Plt. Kepala Dinas Perpustakaan dan Kearsipan

Ditandatangani secara elektronik



KOMARIYAH, SH.  
NIP. 196704161990032014



**PEMERINTAH KABUPATEN JOMBANG**  
**DINAS PERPUSTAKAAN DAN KEARSIPAN**

Jl. Dr. Sutomo No. 15B Jombang61418  
Telp. (0321) 871333, Fax. -, e-mail: dpk@jombangkab.go.id

**UPLM 1**  
**PEMERATAAN LAYANAN PERPUSTAKAAN**  
**TAHUN 2024**

<b>Jumlah Perpustakaan dari Berbagai Jenis Perpustakaan</b>	<b>Jumlah</b>	<b>Jumlah Penduduk di Wilayah (dalam jiwa)</b>	<b>Jumlah</b>	<b>Pemerataan Layanan Perpustakaan</b>
<b>1</b>	<b>2</b>	<b>3</b>	<b>4</b>	<b>5=2/4</b>
Jumlah perpustakaan dari berbagai jenis perpustakaan di Kabupaten Jombang	1361	Jumlah penduduk Kabupaten Jombang	1216418	0,00112

Plt. Kepala Dinas Perpustakaan dan Kearsipan

Ditandatangani secara elektronik



**KOMARIYAH, SH.**  
NIP. 196704161990032014



**PEMERINTAH KABUPATEN JOMBANG**  
**DINAS PERPUSTAKAAN DAN KEARSIPAN**

Jl. Dr. Sutomo No. 15B Jombang 61418  
Telp. (0321) 871333, Fax. -, e-mail: [dpk@jombangkab.go.id](mailto:dpk@jombangkab.go.id)

**REKAPITULASI PERPUSTAKAAN DI BERBAGAI JENIS**  
**DI KABUPATEN JOMBANG**  
**TAHUN 2024**

NO	JENIS PERPUSTAKAAN	JUMLAH	SATUAN	SUMBER DATA
1	Perpustakaan Umum Daerah	1	Perpustakaan	Hasil pendataan perpustakaan
2	Perpustakaan TK Sederajat	14	Perpustakaan	<a href="https://dashboard.data.kemdikbud.go.id/data-induk/050000/050400?bentuk=sd&amp;sort=bentuk_pendidikan">https://dashboard.data.kemdikbud.go.id/data-induk/050000/050400?bentuk=sd&amp;sort=bentuk_pendidikan</a>
3	Perpustakaan SD Sederajat	802	Perpustakaan	
4	Perpustakaan SMP Sederajat	278	Perpustakaan	
5	Perpustakaan SMA Sederajat	216	Perpustakaan	
6	Perpustakaan Perguruan Tinggi	13	Perpustakaan	Hasil pendataan perpustakaan
7	Perpustakaan Desa	24	Perpustakaan	Hasil pendataan perpustakaan
8	Perpustakaan Khusus	13	Perpustakaan	Hasil pendataan perpustakaan
<b>JUMLAH</b>		<b>1361</b>	<b>Perpustakaan</b>	<b>Hasil pendataan perpustakaan</b>

Plt. Kepala Dinas Perpustakaan dan Kearsipan

Ditandatangani secara elektronik



**KOMARIYAH, SH.**  
NIP. 196704161990032014



**PEMERINTAH KABUPATEN JOMBANG  
DINAS PERPUSTAKAAN DAN KEARSIPAN**

Jl. Dr. Sutomo No. 15B Jombang61418  
Telp. (0321) 871333, Fax. -, e-mail: dpk@jombangkab.go.id

**JUMLAH PENDUDUK KABUPATEN JOMBANG**

Kecamatan	Range Umur															
	00-04	05-09	10-14	15-19	20-24	25-29	30-34	35-39	40-44	45-49	50-54	55-59	60-64	65-69	70-74	>75
Perak	3.913	4.451	5.042	4.601	4.705	4.329	3.999	4.157	4.865	4.277	3.924	3.257	2.698	1.933	1.253	1.703
Gudo	3.392	4.065	4.570	4.251	4.338	4.165	4.155	4.140	4.878	4.259	4.218	3.786	2.995	2.160	1.421	2.029
Ngoro	4.983	5.825	6.456	6.153	6.515	5.828	5.530	5.742	6.376	5.581	5.583	4.825	4.051	2.813	1.713	2.374
Bareng	3.777	4.232	4.855	4.449	4.783	4.339	4.391	4.248	4.528	3.929	3.981	3.605	3.002	2.003	1.388	1.918
Wonosalam	2.081	2.502	2.853	2.540	2.735	2.471	2.537	2.613	2.775	2.308	2.323	2.253	1.858	1.203	814	1.193
Mojoagung	5.364	6.383	7.071	6.366	6.773	6.155	5.950	6.259	6.855	5.779	5.489	4.888	4.106	2.754	1.528	2.124
Mojowarno	6.166	7.437	8.052	7.585	8.114	7.332	7.276	7.378	8.015	6.744	6.685	5.714	4.793	3.163	1.934	3.063
Diwek	7.257	8.764	9.550	8.756	9.018	8.320	7.982	8.508	9.690	8.028	7.704	6.433	5.235	3.651	2.198	2.926
Jombang	8.202	10.048	11.900	11.463	11.229	10.277	9.644	10.242	11.855	10.488	10.465	8.737	7.260	4.911	3.026	3.554
Peterongan	4.247	5.126	5.717	5.416	5.459	5.056	4.931	5.121	5.985	5.255	5.202	4.206	3.275	2.345	1.350	1.811
Sumobito	5.813	6.737	7.200	6.706	7.094	6.770	6.664	6.521	7.340	6.367	6.187	5.359	4.380	2.904	1.740	2.441
Kesamben	4.000	4.770	5.327	4.895	5.185	4.897	4.821	4.779	5.571	4.923	5.018	4.380	3.705	2.677	1.682	2.199
Tembelang	3.473	3.872	4.432	4.134	4.362	3.929	3.889	3.956	4.716	4.266	4.135	3.610	3.111	2.174	1.310	1.766
Ploso	2.563	3.025	3.313	3.042	3.139	2.992	3.006	3.328	3.447	2.915	3.126	2.992	2.506	1.745	1.020	1.271
Plandaan	2.165	2.416	2.667	2.452	2.402	2.601	2.716	2.693	2.944	2.838	2.903	2.742	2.613	1.867	1.179	1.622
Kabuh	2.400	2.715	2.884	2.751	2.928	2.915	3.174	3.111	3.112	2.998	3.272	3.297	2.940	1.937	1.251	1.691
Kudu	1.959	2.213	2.379	2.158	2.248	2.308	2.452	2.403	2.558	2.181	2.352	2.304	1.965	1.315	826	1.247
Bandar kedungmulyo	3.368	3.874	4.235	3.861	4.041	3.832	3.821	3.884	4.342	3.874	3.531	2.981	2.450	1.736	1.103	1.671
Jogoroto	5.197	6.024	6.475	5.789	6.052	5.606	5.426	5.765	6.162	5.242	4.770	3.912	2.982	1.943	1.128	1.609
Megaluh	2.351	2.797	3.210	2.968	3.030	2.775	2.766	2.979	3.551	3.032	3.055	2.587	2.301	1.642	1.016	1.442
Ngusikan	1.471	1.603	1.746	1.591	1.734	1.675	1.800	1.671	1.732	1.584	1.858	1.572	1.384	922	600	825
<b>Jumlah</b>	<b>84.142</b>	<b>98.879</b>	<b>109.934</b>	<b>101.927</b>	<b>105.884</b>	<b>98.572</b>	<b>96.930</b>	<b>99.498</b>	<b>111.297</b>	<b>96.868</b>	<b>95.781</b>	<b>83.440</b>	<b>69.610</b>	<b>47.798</b>	<b>29.480</b>	<b>40.479</b>
<b>Total</b>	<b>1.370.519</b>															

Sumber : Dinas Kependudukan dan Pencatatan Sipil Kabupaten Jombang Data Jumlah Penduduk Kabupaten Jombang Tahun 2023

Berdasarkan tabel di atas jumlah penduduk usia produktif (usia 5-69 tahun) = **1.216.418** orang

Plt. Kepala Dinas Perpustakaan dan Kearsipan

Ditandatangani secara elektronik



**KOMARIYAH, SH.**  
NIP. 196704161990032014



Dokumen ini telah ditandatangani secara elektronik menggunakan sertifikat elektronik yang diterbitkan oleh Balai Sertifikasi Elektronik (BSrE), BSSN



**PEMERINTAH KABUPATEN JOMBANG**  
**DINAS KEPENDUDUKAN DAN PENCATATAN SIPIL**

Jl. K.H. Wahid Hasyim No. 137 Jombang61411  
Telp.(0321) 861229, Fax. -, e-mail:dukcapil@jombangkab.go.id

Jombang, 16 Januari 2024

Nomor	: 470/116/415.39/2024	Kepada
Sifat	: Biasa	Yth. Kepala Dinas Perpustakaan dan Kearsipan
Lampiran	: -	di
Hal	: Data Jumlah Penduduk Kabupaten Jombang Tahun 2023	JOMBANG

Menindaklanjuti Surat Dinas Perpustakaan dan Kearsipan Nomor 591.3/1/415.36/2024 tanggal 2 Januari 2024 Perihal Permintaan Data Jumlah Penduduk Kabupaten Jombang Tahun 2023, berikut dikirimkan Data Jumlah Penduduk Kabupaten Jombang Tahun 2023 sebagaimana terlampir.

Demikian atas perhatiannya disampaikan terima kasih.

Kepala Dinas Kependudukan dan Pencatatan Sipil

Ditandatangani secara elektronik



**Drs. MASDUQI ZAKARIA, M.Si.**  
NIP. 196706081994031014

**Jumlah Penduduk Menurut Kelompok Umur di Kabupaten Jombang  
per Semester II Tahun 2023**

No	Kecamatan	00-04	05-09	10-14	15-19	20-24	25-29	30-34	35-39	40-44	45-49	50-54	55-59	60-64	65-69	70-74	75+
1	PERAK	3,913	4,451	5,042	4,601	4,705	4,329	3,999	4,157	4,865	4,277	3,924	3,257	2,689	1,933	1,253	1,703
2	GU DO	3,392	4,065	4,570	4,251	4,338	4,165	4,155	4,140	4,878	4,259	4,218	3,786	2,995	2,160	1,421	2,029
3	NGORO	4,983	5,825	6,456	6,153	6,515	5,828	5,530	5,742	6,376	5,581	5,583	4,825	4,051	2,813	1,713	2,374
4	BARENG	3,777	4,232	4,855	4,449	4,783	4,339	4,391	4,248	4,528	3,929	3,981	3,605	3,002	2,003	1,388	1,918
5	WONOSALAM	2,081	2,502	2,853	2,540	2,735	2,471	2,537	2,613	2,775	2,308	2,323	2,253	1,858	1,203	814	1,193
6	MOJOAGUNG	5,364	6,383	7,071	6,366	6,773	6,155	5,950	6,259	6,855	5,779	5,489	4,888	4,106	2,754	1,528	2,124
7	MOJOWARNO	6,166	7,437	8,052	7,585	8,114	7,332	7,276	7,378	8,015	6,744	6,685	5,714	4,793	3,163	1,934	3,063
8	DIWEK	7,257	8,764	9,550	8,756	9,018	8,320	7,982	8,508	9,690	8,028	7,704	6,433	5,235	3,651	2,198	2,926
9	JOMBANG	8,202	10,048	11,900	11,463	11,229	10,277	9,644	10,242	11,855	10,488	10,465	8,737	7,260	4,911	3,026	3,554
10	PETERONGAN	4,247	5,126	5,717	5,416	5,459	5,056	4,931	5,121	5,985	5,255	5,202	4,206	3,275	2,345	1,350	1,811
11	SUMOBITO	5,813	6,737	7,200	6,706	7,094	6,770	6,664	6,521	7,340	6,367	6,187	5,359	4,380	2,904	1,740	2,441
12	KESAMBEN	4,000	4,770	5,327	4,895	5,185	4,897	4,821	4,779	5,571	4,923	5,018	4,380	3,705	2,677	1,682	2,199
13	TEMBELANG	3,473	3,872	4,432	4,134	4,362	3,929	3,889	3,956	4,716	4,266	4,135	3,610	3,111	2,174	1,310	1,766
14	PLOSO	2,563	3,025	3,313	3,042	3,139	2,992	3,006	3,328	3,447	2,915	3,126	2,992	2,506	1,745	1,020	1,271
15	PLANDAAN	2,165	2,416	2,667	2,452	2,402	2,601	2,716	2,693	2,944	2,838	2,903	2,742	2,613	1,867	1,179	1,622
16	KABUH	2,400	2,715	2,884	2,751	2,928	2,915	3,174	3,111	3,112	2,998	3,272	3,297	2,940	1,937	1,251	1,691
17	KUDU	1,959	2,213	2,379	2,158	2,248	2,308	2,452	2,403	2,558	2,181	2,352	2,304	1,965	1,315	826	1,247
18	BANDARKEDUNG MUYO	3,368	3,874	4,235	3,861	4,041	3,832	3,821	3,884	4,342	3,874	3,531	2,981	2,450	1,736	1,103	1,671
19	JOGOROTO	5,197	6,024	6,475	5,789	6,052	5,606	5,426	5,765	6,162	5,242	4,770	3,912	2,982	1,943	1,128	1,609
20	MEGALUH	2,351	2,797	3,210	2,968	3,030	2,775	2,766	2,979	3,551	3,032	3,055	2,587	2,301	1,642	1,016	1,442
21	NGUSIKAN	1,471	1,603	1,746	1,591	1,734	1,675	1,800	1,671	1,732	1,584	1,858	1,572	1,384	922	600	825
	<b>Jumlah</b>	<b>84,142</b>	<b>98,879</b>	<b>109,934</b>	<b>101,927</b>	<b>105,884</b>	<b>98,572</b>	<b>96,930</b>	<b>99,498</b>	<b>111,297</b>	<b>96,868</b>	<b>95,781</b>	<b>83,440</b>	<b>69,601</b>	<b>47,798</b>	<b>29,480</b>	<b>40,479</b>



**PEMERINTAH KABUPATEN JOMBANG**  
**DINAS PERPUSTAKAAN DAN KEARSIPAN**

Jl. Dr. Sutomo No. 15B Jombang61418  
Telp. (0321) 871333, Fax. -, e-mail: dpk@jombangkab.go.id

**UPLM 2**  
**KETERCUKUPAN KOLEKSI**  
**TAHUN 2024**

<b>Koleksi Perpustakaan yang tersedia di Berbagai Wilayah (dalam eksemplar)</b>	<b>Jumlah</b>	<b>Jumlah Penduduk di Wilayah (dalam jiwa)</b>	<b>Jumlah</b>	<b>Ketercukupan Koleksi dengan Penduduk</b>
<b>1</b>	<b>2</b>	<b>3</b>	<b>4</b>	<b>5=2/4</b>
Jumlah koleksi perpustakaan dari berbagai jenis perpustakaan di Kabupaten Jombang	1309185	Jumlah penduduk Kabupaten Jombang	1216418	1,07626

Plt. Kepala Dinas Perpustakaan dan Kearsipan

Ditandatangani secara elektronik



**KOMARIYAH, SH.**  
NIP. 196704161990032014



**PEMERINTAH KABUPATEN JOMBANG**  
**DINAS PERPUSTAKAAN DAN KEARSIPAN**

Jl. Dr. Sutomo No. 15B Jombang61418  
Telp. (0321) 871333, Fax. -, e-mail: dpk@jombangkab.go.id

**REKAPITULASI KOLEKSI**  
**DI BERBAGAI PERPUSTAKAAN DI KABUPATEN JOMBANG**  
**TAHUN 2024**

<b>NO</b>	<b>JENIS PERPUSTAKAAN</b>	<b>JUMLAH KOLEKSI</b>	<b>SATUAN</b>
1	Perpustakaan Umum Daerah		
	- Koleksi Digital	14981	Eksemplar
	- Koleksi Cetak	35584	Eksemplar
	- Koleksi Braille	8	Eksemplar
	- Koleksi Naskah Kuno	24	Eksemplar
2	Perpustakaan TK Sederajat	1006	Eksemplar
3	Perpustakaan SD Sederajat	271624	Eksemplar
4	Perpustakaan SMP Sederajat	291855	Eksemplar
5	Perpustakaan SMA Sederajat	421096	Eksemplar
6	Perpustakaan Perguruan Tinggi	174937	Eksemplar
7	Perpustakaan Desa	32023	Eksemplar
8	Perpustakaan Khusus	66047	Eksemplar
<b>JUMLAH</b>		<b>1309185</b>	<b>Eksemplar</b>

Plt. Kepala Dinas Perpustakaan dan  
Kearsipan

Ditandatangani secara elektronik



**KOMARIYAH, SH.**  
NIP. 196704161990032014



**PEMERINTAH KABUPATEN JOMBANG  
DINAS PERPUSTAKAAN DAN KEARSIPAN**

Jl. Dr. Sutomo No. 15B Jombang61418  
Telp. (0321) 871333, Fax. -, e-mail: dpk@jombangkab.go.id

**JUMLAH PENDUDUK KABUPATEN JOMBANG**

Kecamatan	Range Umur															
	00-04	05-09	10-14	15-19	20-24	25-29	30-34	35-39	40-44	45-49	50-54	55-59	60-64	65-69	70-74	>75
Perak	3.913	4.451	5.042	4.601	4.705	4.329	3.999	4.157	4.865	4.277	3.924	3.257	2.698	1.933	1.253	1.703
Gudo	3.392	4.065	4.570	4.251	4.338	4.165	4.155	4.140	4.878	4.259	4.218	3.786	2.995	2.160	1.421	2.029
Ngoro	4.983	5.825	6.456	6.153	6.515	5.828	5.530	5.742	6.376	5.581	5.583	4.825	4.051	2.813	1.713	2.374
Bareng	3.777	4.232	4.855	4.449	4.783	4.339	4.391	4.248	4.528	3.929	3.981	3.605	3.002	2.003	1.388	1.918
Wonosalam	2.081	2.502	2.853	2.540	2.735	2.471	2.537	2.613	2.775	2.308	2.323	2.253	1.858	1.203	814	1.193
Mojoagung	5.364	6.383	7.071	6.366	6.773	6.155	5.950	6.259	6.855	5.779	5.489	4.888	4.106	2.754	1.528	2.124
Mojowarno	6.166	7.437	8.052	7.585	8.114	7.332	7.276	7.378	8.015	6.744	6.685	5.714	4.793	3.163	1.934	3.063
Diwek	7.257	8.764	9.550	8.756	9.018	8.320	7.982	8.508	9.690	8.028	7.704	6.433	5.235	3.651	2.198	2.926
Jombang	8.202	10.048	11.900	11.463	11.229	10.277	9.644	10.242	11.855	10.488	10.465	8.737	7.260	4.911	3.026	3.554
Peterongan	4.247	5.126	5.717	5.416	5.459	5.056	4.931	5.121	5.985	5.255	5.202	4.206	3.275	2.345	1.350	1.811
Sumobito	5.813	6.737	7.200	6.706	7.094	6.770	6.664	6.521	7.340	6.367	6.187	5.359	4.380	2.904	1.740	2.441
Kesamben	4.000	4.770	5.327	4.895	5.185	4.897	4.821	4.779	5.571	4.923	5.018	4.380	3.705	2.677	1.682	2.199
Tembelang	3.473	3.872	4.432	4.134	4.362	3.929	3.889	3.956	4.716	4.266	4.135	3.610	3.111	2.174	1.310	1.766
Ploso	2.563	3.025	3.313	3.042	3.139	2.992	3.006	3.328	3.447	2.915	3.126	2.992	2.506	1.745	1.020	1.271
Plandaan	2.165	2.416	2.667	2.452	2.402	2.601	2.716	2.693	2.944	2.838	2.903	2.742	2.613	1.867	1.179	1.622
Kabuh	2.400	2.715	2.884	2.751	2.928	2.915	3.174	3.111	3.112	2.998	3.272	3.297	2.940	1.937	1.251	1.691
Kudu	1.959	2.213	2.379	2.158	2.248	2.308	2.452	2.403	2.558	2.181	2.352	2.304	1.965	1.315	826	1.247
Bandar kedungmulyo	3.368	3.874	4.235	3.861	4.041	3.832	3.821	3.884	4.342	3.874	3.531	2.981	2.450	1.736	1.103	1.671
Jogoroto	5.197	6.024	6.475	5.789	6.052	5.606	5.426	5.765	6.162	5.242	4.770	3.912	2.982	1.943	1.128	1.609
Megaluh	2.351	2.797	3.210	2.968	3.030	2.775	2.766	2.979	3.551	3.032	3.055	2.587	2.301	1.642	1.016	1.442
Ngusikan	1.471	1.603	1.746	1.591	1.734	1.675	1.800	1.671	1.732	1.584	1.858	1.572	1.384	922	600	825
<b>Jumlah</b>	<b>84.142</b>	<b>98.879</b>	<b>109.934</b>	<b>101.927</b>	<b>105.884</b>	<b>98.572</b>	<b>96.930</b>	<b>99.498</b>	<b>111.297</b>	<b>96.868</b>	<b>95.781</b>	<b>83.440</b>	<b>69.610</b>	<b>47.798</b>	<b>29.480</b>	<b>40.479</b>
<b>Total</b>	<b>1.370.519</b>															

Sumber : Dinas Kependudukan dan Pencatatan Sipil Kabupaten Jombang Data Jumlah Penduduk Kabupaten Jombang Tahun 2023

Berdasarkan tabel di atas jumlah penduduk usia produktif (usia 5-69 tahun) = **1.216.418** orang

Plt. Kepala Dinas Perpustakaan dan Kearsipan

Ditandatangani secara elektronik



**KOMARIYAH, SH.**  
NIP. 196704161990032014



Dokumen ini telah ditandatangani secara elektronik menggunakan sertifikat elektronik yang diterbitkan oleh Balai Sertifikasi Elektronik (BSrE), BSSN



**PEMERINTAH KABUPATEN JOMBANG**  
**DINAS KEPENDUDUKAN DAN PENCATATAN SIPIL**

Jl. K.H. Wahid Hasyim No. 137 Jombang61411  
Telp.(0321) 861229, Fax. -, e-mail:dukcapil@jombangkab.go.id

Jombang, 16 Januari 2024

Nomor	: 470/116/415.39/2024	Kepada
Sifat	: Biasa	Yth. Kepala Dinas Perpustakaan dan
Lampiran	: -	Kearsipan
Hal	: Data Jumlah Penduduk	di
	Kabupaten Jombang Tahun	JOMBANG
	2023	

Menindaklanjuti Surat Dinas Perpustakaan dan Kearsipan Nomor 591.3/1/415.36/2024 tanggal 2 Januari 2024 Perihal Permintaan Data Jumlah Penduduk Kabupaten Jombang Tahun 2023, berikut dikirimkan Data Jumlah Penduduk Kabupaten Jombang Tahun 2023 sebagaimana terlampir.

Demikian atas perhatiannya disampaikan terima kasih.

Kepala Dinas Kependudukan dan  
Pencatatan Sipil

Ditandatangani secara elektronik



**Drs. MASDUQI ZAKARIA, M.Si.**  
NIP. 196706081994031014

**Jumlah Penduduk Menurut Kelompok Umur di Kabupaten Jombang  
per Semester II Tahun 2023**

No	Kecamatan	00-04	05-09	10-14	15-19	20-24	25-29	30-34	35-39	40-44	45-49	50-54	55-59	60-64	65-69	70-74	75+
1	PERAK	3,913	4,451	5,042	4,601	4,705	4,329	3,999	4,157	4,865	4,277	3,924	3,257	2,689	1,933	1,253	1,703
2	GU DO	3,392	4,065	4,570	4,251	4,338	4,165	4,155	4,140	4,878	4,259	4,218	3,786	2,995	2,160	1,421	2,029
3	NGORO	4,983	5,825	6,456	6,153	6,515	5,828	5,530	5,742	6,376	5,581	5,583	4,825	4,051	2,813	1,713	2,374
4	BARENG	3,777	4,232	4,855	4,449	4,783	4,339	4,391	4,248	4,528	3,929	3,981	3,605	3,002	2,003	1,388	1,918
5	WONOSALAM	2,081	2,502	2,853	2,540	2,735	2,471	2,537	2,613	2,775	2,308	2,323	2,253	1,858	1,203	814	1,193
6	MOJOAGUNG	5,364	6,383	7,071	6,366	6,773	6,155	5,950	6,259	6,855	5,779	5,489	4,888	4,106	2,754	1,528	2,124
7	MOJOWARNO	6,166	7,437	8,052	7,585	8,114	7,332	7,276	7,378	8,015	6,744	6,685	5,714	4,793	3,163	1,934	3,063
8	DIWEK	7,257	8,764	9,550	8,756	9,018	8,320	7,982	8,508	9,690	8,028	7,704	6,433	5,235	3,651	2,198	2,926
9	JOMBANG	8,202	10,048	11,900	11,463	11,229	10,277	9,644	10,242	11,855	10,488	10,465	8,737	7,260	4,911	3,026	3,554
10	PETERONGAN	4,247	5,126	5,717	5,416	5,459	5,056	4,931	5,121	5,985	5,255	5,202	4,206	3,275	2,345	1,350	1,811
11	SUMOBITO	5,813	6,737	7,200	6,706	7,094	6,770	6,664	6,521	7,340	6,367	6,187	5,359	4,380	2,904	1,740	2,441
12	KESAMBEN	4,000	4,770	5,327	4,895	5,185	4,897	4,821	4,779	5,571	4,923	5,018	4,380	3,705	2,677	1,682	2,199
13	TEMBELANG	3,473	3,872	4,432	4,134	4,362	3,929	3,889	3,956	4,716	4,266	4,135	3,610	3,111	2,174	1,310	1,766
14	PLOSO	2,563	3,025	3,313	3,042	3,139	2,992	3,006	3,328	3,447	2,915	3,126	2,992	2,506	1,745	1,020	1,271
15	PLANDAAN	2,165	2,416	2,667	2,452	2,402	2,601	2,716	2,693	2,944	2,838	2,903	2,742	2,613	1,867	1,179	1,622
16	KABUH	2,400	2,715	2,884	2,751	2,928	2,915	3,174	3,111	3,112	2,998	3,272	3,297	2,940	1,937	1,251	1,691
17	KUDU	1,959	2,213	2,379	2,158	2,248	2,308	2,452	2,403	2,558	2,181	2,352	2,304	1,965	1,315	826	1,247
18	BANDARKEDUNG Mulyo	3,368	3,874	4,235	3,861	4,041	3,832	3,821	3,884	4,342	3,874	3,531	2,981	2,450	1,736	1,103	1,671
19	JOGOROTO	5,197	6,024	6,475	5,789	6,052	5,606	5,426	5,765	6,162	5,242	4,770	3,912	2,982	1,943	1,128	1,609
20	MEGALUH	2,351	2,797	3,210	2,968	3,030	2,775	2,766	2,979	3,551	3,032	3,055	2,587	2,301	1,642	1,016	1,442
21	NGUSIKAN	1,471	1,603	1,746	1,591	1,734	1,675	1,800	1,671	1,732	1,584	1,858	1,572	1,384	922	600	825
	<b>Jumlah</b>	<b>84,142</b>	<b>98,879</b>	<b>109,934</b>	<b>101,927</b>	<b>105,884</b>	<b>98,572</b>	<b>96,930</b>	<b>99,498</b>	<b>111,297</b>	<b>96,868</b>	<b>95,781</b>	<b>83,440</b>	<b>69,601</b>	<b>47,798</b>	<b>29,480</b>	<b>40,479</b>



**PEMERINTAH KABUPATEN JOMBANG**  
**DINAS PERPUSTAKAAN DAN KEARSIPAN**

Jl. Dr. Sutomo No. 15B Jombang61418  
Telp. (0321) 871333, Fax. -, e-mail: dpk@jombangkab.go.id

**UPLM 3**  
**KETERCUKUPAN TENAGA PERPUSTAKAAN**  
**TAHUN 2024**

<b>Ketersediaan Tenaga Perpustakaan Di Berbagai Perpustakaan Di Wilayahnya</b>	<b>Jumlah</b>	<b>Jumlah Penduduk di Wilayah (dalam jiwa)</b>	<b>Jumlah</b>	<b>Ketercukupan Tenaga Perpustakaan</b>
<b>1</b>	<b>2</b>	<b>3</b>	<b>4</b>	<b>5=2/4</b>
Ketersediaan tenaga perpustakaan dari berbagai jenis perpustakaan di Kabupaten Jombang	552	Jumlah penduduk Kabupaten Jombang	1216418	0,00045

Plt. Kepala Dinas Perpustakaan dan Kearsipan

Ditandatangani secara elektronik



**KOMARIYAH, SH.**  
NIP. 196704161990032014



**PEMERINTAH KABUPATEN JOMBANG**  
**DINAS PERPUSTAKAAN DAN KEARSIPAN**

Jl. Dr. Sutomo No. 15B Jombang 61418  
Telp. (0321) 871333, Fax. -, e-mail: dpk@jombangkab.go.id

**REKAPITULASI TENAGA PERPUSTAKAAN**  
**DI BERBAGAI PERPUSTAKAAN DI KABUPATEN JOMBANG**  
**TAHUN 2024**

<b>NO</b>	<b>JENIS PERPUSTAKAAN</b>	<b>JUMLAH TENAGA PERPUSTAKAAN</b>	<b>SATUAN</b>
1	Perpustakaan Umum Daerah	38	Orang
2	Perpustakaan TK Sederajat	14	Orang
3	Perpustakaan SD Sederajat	129	Orang
4	Perpustakaan SMP Sederajat	128	Orang
5	Perpustakaan SMA Sederajat	142	Orang
6	Perpustakaan Perguruan Tinggi	28	Orang
7	Perpustakaan Desa	51	Orang
8	Perpustakaan Khusus	22	Orang
<b>JUMLAH</b>		<b>552</b>	<b>Orang</b>

Plt. Kepala Dinas Perpustakaan dan Kearsipan

Ditandatangani secara elektronik



**KOMARIYAH, SH.**  
NIP. 196704161990032014



**PEMERINTAH KABUPATEN JOMBANG  
DINAS PERPUSTAKAAN DAN KEARSIPAN**

Jl. Dr. Sutomo No. 15B Jombang61418  
Telp. (0321) 871333, Fax. -, e-mail: dpk@jombangkab.go.id

**JUMLAH PENDUDUK KABUPATEN JOMBANG**

Kecamatan	Range Umur															
	00-04	05-09	10-14	15-19	20-24	25-29	30-34	35-39	40-44	45-49	50-54	55-59	60-64	65-69	70-74	>75
Perak	3.913	4.451	5.042	4.601	4.705	4.329	3.999	4.157	4.865	4.277	3.924	3.257	2.698	1.933	1.253	1.703
Gudo	3.392	4.065	4.570	4.251	4.338	4.165	4.155	4.140	4.878	4.259	4.218	3.786	2.995	2.160	1.421	2.029
Ngoro	4.983	5.825	6.456	6.153	6.515	5.828	5.530	5.742	6.376	5.581	5.583	4.825	4.051	2.813	1.713	2.374
Bareng	3.777	4.232	4.855	4.449	4.783	4.339	4.391	4.248	4.528	3.929	3.981	3.605	3.002	2.003	1.388	1.918
Wonosalam	2.081	2.502	2.853	2.540	2.735	2.471	2.537	2.613	2.775	2.308	2.323	2.253	1.858	1.203	814	1.193
Mojoagung	5.364	6.383	7.071	6.366	6.773	6.155	5.950	6.259	6.855	5.779	5.489	4.888	4.106	2.754	1.528	2.124
Mojowarno	6.166	7.437	8.052	7.585	8.114	7.332	7.276	7.378	8.015	6.744	6.685	5.714	4.793	3.163	1.934	3.063
Diwek	7.257	8.764	9.550	8.756	9.018	8.320	7.982	8.508	9.690	8.028	7.704	6.433	5.235	3.651	2.198	2.926
Jombang	8.202	10.048	11.900	11.463	11.229	10.277	9.644	10.242	11.855	10.488	10.465	8.737	7.260	4.911	3.026	3.554
Peterongan	4.247	5.126	5.717	5.416	5.459	5.056	4.931	5.121	5.985	5.255	5.202	4.206	3.275	2.345	1.350	1.811
Sumobito	5.813	6.737	7.200	6.706	7.094	6.770	6.664	6.521	7.340	6.367	6.187	5.359	4.380	2.904	1.740	2.441
Kesamben	4.000	4.770	5.327	4.895	5.185	4.897	4.821	4.779	5.571	4.923	5.018	4.380	3.705	2.677	1.682	2.199
Tembelang	3.473	3.872	4.432	4.134	4.362	3.929	3.889	3.956	4.716	4.266	4.135	3.610	3.111	2.174	1.310	1.766
Ploso	2.563	3.025	3.313	3.042	3.139	2.992	3.006	3.328	3.447	2.915	3.126	2.992	2.506	1.745	1.020	1.271
Plandaan	2.165	2.416	2.667	2.452	2.402	2.601	2.716	2.693	2.944	2.838	2.903	2.742	2.613	1.867	1.179	1.622
Kabuh	2.400	2.715	2.884	2.751	2.928	2.915	3.174	3.111	3.112	2.998	3.272	3.297	2.940	1.937	1.251	1.691
Kudu	1.959	2.213	2.379	2.158	2.248	2.308	2.452	2.403	2.558	2.181	2.352	2.304	1.965	1.315	826	1.247
Bandar kedungmulyo	3.368	3.874	4.235	3.861	4.041	3.832	3.821	3.884	4.342	3.874	3.531	2.981	2.450	1.736	1.103	1.671
Jogoroto	5.197	6.024	6.475	5.789	6.052	5.606	5.426	5.765	6.162	5.242	4.770	3.912	2.982	1.943	1.128	1.609
Megaluh	2.351	2.797	3.210	2.968	3.030	2.775	2.766	2.979	3.551	3.032	3.055	2.587	2.301	1.642	1.016	1.442
Ngusikan	1.471	1.603	1.746	1.591	1.734	1.675	1.800	1.671	1.732	1.584	1.858	1.572	1.384	922	600	825
<b>Jumlah</b>	<b>84.142</b>	<b>98.879</b>	<b>109.934</b>	<b>101.927</b>	<b>105.884</b>	<b>98.572</b>	<b>96.930</b>	<b>99.498</b>	<b>111.297</b>	<b>96.868</b>	<b>95.781</b>	<b>83.440</b>	<b>69.610</b>	<b>47.798</b>	<b>29.480</b>	<b>40.479</b>
<b>Total</b>	<b>1.370.519</b>															

Sumber : Dinas Kependudukan dan Pencatatan Sipil Kabupaten Jombang Data Jumlah Penduduk Kabupaten Jombang Tahun 2023

Berdasarkan tabel di atas jumlah penduduk usia produktif (usia 5-69 tahun) = **1.216.418** orang

Plt. Kepala Dinas Perpustakaan dan Kearsipan

Ditandatangani secara elektronik



**KOMARIYAH, SH.**  
NIP. 196704161990032014



Dokumen ini telah ditandatangani secara elektronik menggunakan sertifikat elektronik yang diterbitkan oleh Balai Sertifikasi Elektronik (BSrE), BSSN



**PEMERINTAH KABUPATEN JOMBANG**  
**DINAS KEPENDUDUKAN DAN PENCATATAN SIPIL**

Jl. K.H. Wahid Hasyim No. 137 Jombang61411  
Telp.(0321) 861229, Fax. -, e-mail:dukcapil@jombangkab.go.id

Jombang, 16 Januari 2024

Nomor	: 470/116/415.39/2024	Kepada
Sifat	: Biasa	Yth. Kepala Dinas Perpustakaan dan
Lampiran	: -	Kearsipan
Hal	: Data Jumlah Penduduk	di
	Kabupaten Jombang Tahun	JOMBANG
	2023	

Menindaklanjuti Surat Dinas Perpustakaan dan Kearsipan Nomor 591.3/1/415.36/2024 tanggal 2 Januari 2024 Perihal Permintaan Data Jumlah Penduduk Kabupaten Jombang Tahun 2023, berikut dikirimkan Data Jumlah Penduduk Kabupaten Jombang Tahun 2023 sebagaimana terlampir.

Demikian atas perhatiannya disampaikan terima kasih.

Kepala Dinas Kependudukan dan  
Pencatatan Sipil

Ditandatangani secara elektronik



**Drs. MASDUQI ZAKARIA, M.Si.**  
NIP. 196706081994031014

**Jumlah Penduduk Menurut Kelompok Umur di Kabupaten Jombang  
per Semester II Tahun 2023**

No	Kecamatan	00-04	05-09	10-14	15-19	20-24	25-29	30-34	35-39	40-44	45-49	50-54	55-59	60-64	65-69	70-74	75+
1	PERAK	3,913	4,451	5,042	4,601	4,705	4,329	3,999	4,157	4,865	4,277	3,924	3,257	2,689	1,933	1,253	1,703
2	GU DO	3,392	4,065	4,570	4,251	4,338	4,165	4,155	4,140	4,878	4,259	4,218	3,786	2,995	2,160	1,421	2,029
3	NGORO	4,983	5,825	6,456	6,153	6,515	5,828	5,530	5,742	6,376	5,581	5,583	4,825	4,051	2,813	1,713	2,374
4	BARENG	3,777	4,232	4,855	4,449	4,783	4,339	4,391	4,248	4,528	3,929	3,981	3,605	3,002	2,003	1,388	1,918
5	WONOSALAM	2,081	2,502	2,853	2,540	2,735	2,471	2,537	2,613	2,775	2,308	2,323	2,253	1,858	1,203	814	1,193
6	MOJOAGUNG	5,364	6,383	7,071	6,366	6,773	6,155	5,950	6,259	6,855	5,779	5,489	4,888	4,106	2,754	1,528	2,124
7	MOJOWARNO	6,166	7,437	8,052	7,585	8,114	7,332	7,276	7,378	8,015	6,744	6,685	5,714	4,793	3,163	1,934	3,063
8	DIWEK	7,257	8,764	9,550	8,756	9,018	8,320	7,982	8,508	9,690	8,028	7,704	6,433	5,235	3,651	2,198	2,926
9	JOMBANG	8,202	10,048	11,900	11,463	11,229	10,277	9,644	10,242	11,855	10,488	10,465	8,737	7,260	4,911	3,026	3,554
10	PETERONGAN	4,247	5,126	5,717	5,416	5,459	5,056	4,931	5,121	5,985	5,255	5,202	4,206	3,275	2,345	1,350	1,811
11	SUMOBITO	5,813	6,737	7,200	6,706	7,094	6,770	6,664	6,521	7,340	6,367	6,187	5,359	4,380	2,904	1,740	2,441
12	KESAMBEN	4,000	4,770	5,327	4,895	5,185	4,897	4,821	4,779	5,571	4,923	5,018	4,380	3,705	2,677	1,682	2,199
13	TEMBELANG	3,473	3,872	4,432	4,134	4,362	3,929	3,889	3,956	4,716	4,266	4,135	3,610	3,111	2,174	1,310	1,766
14	PLOSO	2,563	3,025	3,313	3,042	3,139	2,992	3,006	3,328	3,447	2,915	3,126	2,992	2,506	1,745	1,020	1,271
15	PLANDAAN	2,165	2,416	2,667	2,452	2,402	2,601	2,716	2,693	2,944	2,838	2,903	2,742	2,613	1,867	1,179	1,622
16	KABUH	2,400	2,715	2,884	2,751	2,928	2,915	3,174	3,111	3,112	2,998	3,272	3,297	2,940	1,937	1,251	1,691
17	KUDU	1,959	2,213	2,379	2,158	2,248	2,308	2,452	2,403	2,558	2,181	2,352	2,304	1,965	1,315	826	1,247
18	BANDARKEDUNG Mulyo	3,368	3,874	4,235	3,861	4,041	3,832	3,821	3,884	4,342	3,874	3,531	2,981	2,450	1,736	1,103	1,671
19	JOGOROTO	5,197	6,024	6,475	5,789	6,052	5,606	5,426	5,765	6,162	5,242	4,770	3,912	2,982	1,943	1,128	1,609
20	MEGALUH	2,351	2,797	3,210	2,968	3,030	2,775	2,766	2,979	3,551	3,032	3,055	2,587	2,301	1,642	1,016	1,442
21	NGUSIKAN	1,471	1,603	1,746	1,591	1,734	1,675	1,800	1,671	1,732	1,584	1,858	1,572	1,384	922	600	825
	<b>Jumlah</b>	<b>84,142</b>	<b>98,879</b>	<b>109,934</b>	<b>101,927</b>	<b>105,884</b>	<b>98,572</b>	<b>96,930</b>	<b>99,498</b>	<b>111,297</b>	<b>96,868</b>	<b>95,781</b>	<b>83,440</b>	<b>69,601</b>	<b>47,798</b>	<b>29,480</b>	<b>40,479</b>



**PEMERINTAH KABUPATEN JOMBANG**  
**DINAS PERPUSTAKAAN DAN KEARSIPAN**

Jl. Dr. Sutomo No. 15B Jombang61418  
Telp. (0321) 871333, Fax. -, e-mail: dpk@jombangkab.go.id

**UPLM 4**  
**TINGKAT KUNJUNGAN MASYARAKAT KE PERPUSTAKAAN**  
**TAHUN 2024**

<b>Jumlah Kunjungan Pemustaka yang Memanfaatkan Perpustakaan Baik Secara Online Maupun Onsite</b>	<b>Jumlah</b>	<b>Jumlah Penduduk di Wilayah (dalam jiwa)</b>	<b>Jumlah</b>	<b>Tingkat Kunjungan Masyarakat ke Perpustakaan</b>
<b>1</b>	<b>2</b>	<b>3</b>	<b>4</b>	<b>5=2/4</b>
Jumlah Kunjungan Pemustaka diberbagai perpustakaan di Kabupaten Jombang	124022	Jumlah penduduk Kabupaten Jombang	1216418	0,10196

Plt. Kepala Dinas Perpustakaan dan Kearsipan

Ditandatangani secara elektronik



**KOMARIYAH, SH.**  
NIP. 196704161990032014



**Balai Sertifikasi Elektronik**

Dokumen ini telah ditandatangani secara elektronik menggunakan sertifikat elektronik yang diterbitkan oleh Balai Sertifikasi Elektronik (BSrE), BSSN



**PEMERINTAH KABUPATEN JOMBANG**  
**DINAS PERPUSTAKAAN DAN KEARSIPAN**

Jl. Dr. Sutomo No. 15B Jombang61418  
Telp. (0321) 871333, Fax. -, e-mail: dpk@jombangkab.go.id

**REKAPITULASI KUNJUNGAN PEMUSTAKA**  
**DI BERBAGAI PERPUSTAKAAN DI KABUPATEN JOMBANG**  
**TAHUN 2024**

<b>NO</b>	<b>JENIS PERPUSTAKAAN</b>	<b>JUMLAH KUNJUNGAN</b>	<b>SATUAN</b>
1	Perpustakaan Umum Daerah		
	- Pengunjung Peningkatan Wawasan	1276	Orang
	- Pengunjung Perpustakaan Keliling	17456	Orang
	- Pengunjung Langsung	26720	Orang
	- Pengunjung E-Pusda (Online)	1572	Orang
2	Perpustakaan TK Sederajat	380	Orang
3	Perpustakaan SD Sederajat	50125	Orang
4	Perpustakaan SMP Sederajat	20304	Orang
5	Perpustakaan SMA Sederajat	2770	Orang
6	Perpustakaan Perguruan Tinggi	1008	Orang
7	Perpustakaan Desa	402	Orang
8	Perpustakaan Khusus	2009	Orang
	<b>JUMLAH</b>	<b>124022</b>	<b>Orang</b>

Plt. Kepala Dinas Perpustakaan dan Kearsipan

Ditandatangani secara elektronik



**KOMARIYAH, SH.**  
NIP. 196704161990032014



**PEMERINTAH KABUPATEN JOMBANG  
DINAS PERPUSTAKAAN DAN KEARSIPAN**

Jl. Dr. Sutomo No. 15B Jombang61418  
Telp. (0321) 871333, Fax. -, e-mail: dpk@jombangkab.go.id

**JUMLAH PENDUDUK KABUPATEN JOMBANG**

Kecamatan	Range Umur															
	00-04	05-09	10-14	15-19	20-24	25-29	30-34	35-39	40-44	45-49	50-54	55-59	60-64	65-69	70-74	>75
Perak	3.913	4.451	5.042	4.601	4.705	4.329	3.999	4.157	4.865	4.277	3.924	3.257	2.698	1.933	1.253	1.703
Gudo	3.392	4.065	4.570	4.251	4.338	4.165	4.155	4.140	4.878	4.259	4.218	3.786	2.995	2.160	1.421	2.029
Ngoro	4.983	5.825	6.456	6.153	6.515	5.828	5.530	5.742	6.376	5.581	5.583	4.825	4.051	2.813	1.713	2.374
Bareng	3.777	4.232	4.855	4.449	4.783	4.339	4.391	4.248	4.528	3.929	3.981	3.605	3.002	2.003	1.388	1.918
Wonosalam	2.081	2.502	2.853	2.540	2.735	2.471	2.537	2.613	2.775	2.308	2.323	2.253	1.858	1.203	814	1.193
Mojoagung	5.364	6.383	7.071	6.366	6.773	6.155	5.950	6.259	6.855	5.779	5.489	4.888	4.106	2.754	1.528	2.124
Mojowarno	6.166	7.437	8.052	7.585	8.114	7.332	7.276	7.378	8.015	6.744	6.685	5.714	4.793	3.163	1.934	3.063
Diwek	7.257	8.764	9.550	8.756	9.018	8.320	7.982	8.508	9.690	8.028	7.704	6.433	5.235	3.651	2.198	2.926
Jombang	8.202	10.048	11.900	11.463	11.229	10.277	9.644	10.242	11.855	10.488	10.465	8.737	7.260	4.911	3.026	3.554
Peterongan	4.247	5.126	5.717	5.416	5.459	5.056	4.931	5.121	5.985	5.255	5.202	4.206	3.275	2.345	1.350	1.811
Sumobito	5.813	6.737	7.200	6.706	7.094	6.770	6.664	6.521	7.340	6.367	6.187	5.359	4.380	2.904	1.740	2.441
Kesamben	4.000	4.770	5.327	4.895	5.185	4.897	4.821	4.779	5.571	4.923	5.018	4.380	3.705	2.677	1.682	2.199
Tembelang	3.473	3.872	4.432	4.134	4.362	3.929	3.889	3.956	4.716	4.266	4.135	3.610	3.111	2.174	1.310	1.766
Ploso	2.563	3.025	3.313	3.042	3.139	2.992	3.006	3.328	3.447	2.915	3.126	2.992	2.506	1.745	1.020	1.271
Plandaan	2.165	2.416	2.667	2.452	2.402	2.601	2.716	2.693	2.944	2.838	2.903	2.742	2.613	1.867	1.179	1.622
Kabuh	2.400	2.715	2.884	2.751	2.928	2.915	3.174	3.111	3.112	2.998	3.272	3.297	2.940	1.937	1.251	1.691
Kudu	1.959	2.213	2.379	2.158	2.248	2.308	2.452	2.403	2.558	2.181	2.352	2.304	1.965	1.315	826	1.247
Bandar kedungmulyo	3.368	3.874	4.235	3.861	4.041	3.832	3.821	3.884	4.342	3.874	3.531	2.981	2.450	1.736	1.103	1.671
Jogoroto	5.197	6.024	6.475	5.789	6.052	5.606	5.426	5.765	6.162	5.242	4.770	3.912	2.982	1.943	1.128	1.609
Megaluh	2.351	2.797	3.210	2.968	3.030	2.775	2.766	2.979	3.551	3.032	3.055	2.587	2.301	1.642	1.016	1.442
Ngusikan	1.471	1.603	1.746	1.591	1.734	1.675	1.800	1.671	1.732	1.584	1.858	1.572	1.384	922	600	825
<b>Jumlah</b>	<b>84.142</b>	<b>98.879</b>	<b>109.934</b>	<b>101.927</b>	<b>105.884</b>	<b>98.572</b>	<b>96.930</b>	<b>99.498</b>	<b>111.297</b>	<b>96.868</b>	<b>95.781</b>	<b>83.440</b>	<b>69.610</b>	<b>47.798</b>	<b>29.480</b>	<b>40.479</b>
<b>Total</b>	<b>1.370.519</b>															

Sumber : Dinas Kependudukan dan Pencatatan Sipil Kabupaten Jombang Data Jumlah Penduduk Kabupaten Jombang Tahun 2023

Berdasarkan tabel di atas jumlah penduduk usia produktif (usia 5-69 tahun) = **1.216.418** orang

Plt. Kepala Dinas Perpustakaan dan Kearsipan

Ditandatangani secara elektronik



**KOMARIYAH, SH.**  
NIP. 196704161990032014



Dokumen ini telah ditandatangani secara elektronik menggunakan sertifikat elektronik yang diterbitkan oleh Balai Sertifikasi Elektronik (BSrE), BSSN



**PEMERINTAH KABUPATEN JOMBANG**  
**DINAS KEPENDUDUKAN DAN PENCATATAN SIPIL**

Jl. K.H. Wahid Hasyim No. 137 Jombang61411  
Telp.(0321) 861229, Fax. -, e-mail:dukcapil@jombangkab.go.id

Jombang, 16 Januari 2024

Nomor	: 470/116/415.39/2024	Kepada
Sifat	: Biasa	Yth. Kepala Dinas Perpustakaan dan
Lampiran	: -	Kearsipan
Hal	: Data Jumlah Penduduk	di
	Kabupaten Jombang Tahun	JOMBANG
	2023	

Menindaklanjuti Surat Dinas Perpustakaan dan Kearsipan Nomor 591.3/1/415.36/2024 tanggal 2 Januari 2024 Perihal Permintaan Data Jumlah Penduduk Kabupaten Jombang Tahun 2023, berikut dikirimkan Data Jumlah Penduduk Kabupaten Jombang Tahun 2023 sebagaimana terlampir.

Demikian atas perhatiannya disampaikan terima kasih.

Kepala Dinas Kependudukan dan  
Pencatatan Sipil

Ditandatangani secara elektronik



**Drs. MASDUQI ZAKARIA, M.Si.**  
NIP. 196706081994031014

**Jumlah Penduduk Menurut Kelompok Umur di Kabupaten Jombang  
per Semester II Tahun 2023**

No	Kecamatan	00-04	05-09	10-14	15-19	20-24	25-29	30-34	35-39	40-44	45-49	50-54	55-59	60-64	65-69	70-74	75+
1	PERAK	3,913	4,451	5,042	4,601	4,705	4,329	3,999	4,157	4,865	4,277	3,924	3,257	2,689	1,933	1,253	1,703
2	GU DO	3,392	4,065	4,570	4,251	4,338	4,165	4,155	4,140	4,878	4,259	4,218	3,786	2,995	2,160	1,421	2,029
3	NGORO	4,983	5,825	6,456	6,153	6,515	5,828	5,530	5,742	6,376	5,581	5,583	4,825	4,051	2,813	1,713	2,374
4	BARENG	3,777	4,232	4,855	4,449	4,783	4,339	4,391	4,248	4,528	3,929	3,981	3,605	3,002	2,003	1,388	1,918
5	WONOSALAM	2,081	2,502	2,853	2,540	2,735	2,471	2,537	2,613	2,775	2,308	2,323	2,253	1,858	1,203	814	1,193
6	MOJOAGUNG	5,364	6,383	7,071	6,366	6,773	6,155	5,950	6,259	6,855	5,779	5,489	4,888	4,106	2,754	1,528	2,124
7	MOJOWARNO	6,166	7,437	8,052	7,585	8,114	7,332	7,276	7,378	8,015	6,744	6,685	5,714	4,793	3,163	1,934	3,063
8	DIWEK	7,257	8,764	9,550	8,756	9,018	8,320	7,982	8,508	9,690	8,028	7,704	6,433	5,235	3,651	2,198	2,926
9	JOMBANG	8,202	10,048	11,900	11,463	11,229	10,277	9,644	10,242	11,855	10,488	10,465	8,737	7,260	4,911	3,026	3,554
10	PETERONGAN	4,247	5,126	5,717	5,416	5,459	5,056	4,931	5,121	5,985	5,255	5,202	4,206	3,275	2,345	1,350	1,811
11	SUMOBITO	5,813	6,737	7,200	6,706	7,094	6,770	6,664	6,521	7,340	6,367	6,187	5,359	4,380	2,904	1,740	2,441
12	KESAMBEN	4,000	4,770	5,327	4,895	5,185	4,897	4,821	4,779	5,571	4,923	5,018	4,380	3,705	2,677	1,682	2,199
13	TEMBELANG	3,473	3,872	4,432	4,134	4,362	3,929	3,889	3,956	4,716	4,266	4,135	3,610	3,111	2,174	1,310	1,766
14	PLOSO	2,563	3,025	3,313	3,042	3,139	2,992	3,006	3,328	3,447	2,915	3,126	2,992	2,506	1,745	1,020	1,271
15	PLANDAAN	2,165	2,416	2,667	2,452	2,402	2,601	2,716	2,693	2,944	2,838	2,903	2,742	2,613	1,867	1,179	1,622
16	KABUH	2,400	2,715	2,884	2,751	2,928	2,915	3,174	3,111	3,112	2,998	3,272	3,297	2,940	1,937	1,251	1,691
17	KUDU	1,959	2,213	2,379	2,158	2,248	2,308	2,452	2,403	2,558	2,181	2,352	2,304	1,965	1,315	826	1,247
18	BANDARKEDUNG Mulyo	3,368	3,874	4,235	3,861	4,041	3,832	3,821	3,884	4,342	3,874	3,531	2,981	2,450	1,736	1,103	1,671
19	JOGOROTO	5,197	6,024	6,475	5,789	6,052	5,606	5,426	5,765	6,162	5,242	4,770	3,912	2,982	1,943	1,128	1,609
20	MEGALUH	2,351	2,797	3,210	2,968	3,030	2,775	2,766	2,979	3,551	3,032	3,055	2,587	2,301	1,642	1,016	1,442
21	NGUSIKAN	1,471	1,603	1,746	1,591	1,734	1,675	1,800	1,671	1,732	1,584	1,858	1,572	1,384	922	600	825
	<b>Jumlah</b>	<b>84,142</b>	<b>98,879</b>	<b>109,934</b>	<b>101,927</b>	<b>105,884</b>	<b>98,572</b>	<b>96,930</b>	<b>99,498</b>	<b>111,297</b>	<b>96,868</b>	<b>95,781</b>	<b>83,440</b>	<b>69,601</b>	<b>47,798</b>	<b>29,480</b>	<b>40,479</b>



**PEMERINTAH KABUPATEN JOMBANG**  
**DINAS PERPUSTAKAAN DAN KEARSIPAN**

Jl. Dr. Sutomo No. 15B Jombang61418  
Telp. (0321) 871333, Fax. -, e-mail: dpk@jombangkab.go.id

**UPLM 5**  
**PERPUSTAKAAN SESUAI STANDAR NASIONAL PERPUSTAKAAN**  
**TAHUN 2024**

<b>Jumlah Perpustakaan sesuai Standar Nasional Perpustakaan</b>	<b>Jumlah</b>	<b>Jumlah Perpustakaan dari Berbagai Jenis yang Terdapat di Wilayahnya</b>	<b>Jumlah</b>	<b>Perpustakaan sesuai Standar Nasional Perpustakaan</b>
<b>1</b>	<b>2</b>	<b>3</b>	<b>4</b>	<b>5=2/4</b>
Jumlah Perpustakaan sesuai Standar Nasional Perpustakaan di Kabupaten Jombang	49	Jumlah perpustakaan dari berbagai jenis di Kabupaten Jombang	1361	0,03600

Plt. Kepala Dinas Perpustakaan dan Kearsipan

Ditandatangani secara elektronik



**KOMARIYAH, SH.**  
NIP. 196704161990032014



**Balai Sertifikasi Elektronik**

Dokumen ini telah ditandatangani secara elektronik menggunakan sertifikat elektronik yang diterbitkan oleh Balai Sertifikasi Elektronik (BSrE), BSSN



**PEMERINTAH KABUPATEN JOMBANG**  
**DINAS PERPUSTAKAAN DAN KEARSIPAN**

Jl. Dr. Sutomo No. 15B Jombang61418  
Telp. (0321) 871333, Fax. -, e-mail: dpk@jombangkab.go.id

**REKAPITULASI PERPUSTAKAAN SESUAI STANDAR NASIONAL PERPUSTAKAAN  
DI BERBAGAI PERPUSTAKAAN DI KABUPATEN JOMBANG  
TAHUN 2024**

<b>NO</b>	<b>JENIS PERPUSTAKAAN</b>	<b>JUMLAH PERPUSTAKAAN YANG BER-SNP</b>	<b>SATUAN</b>
1	Perpustakaan Umum Daerah	1	Perpustakaan
2	Perpustakaan TK Sederajat	0	Perpustakaan
3	Perpustakaan SD Sederajat	4	Perpustakaan
4	Perpustakaan SMP Sederajat	18	Perpustakaan
5	Perpustakaan SMA Sederajat	18	Perpustakaan
6	Perpustakaan Perguruan Tinggi	4	Perpustakaan
7	Perpustakaan Desa	4	Perpustakaan
8	Perpustakaan Khusus	0	Perpustakaan
<b>JUMLAH</b>		<b>49</b>	Perpustakaan

Plt. Kepala Dinas Perpustakaan dan  
Kearsipan

Ditandatangani secara elektronik



**KOMARIYAH, SH.**  
NIP. 196704161990032014



**PEMERINTAH KABUPATEN JOMBANG**  
**DINAS PERPUSTAKAAN DAN KEARSIPAN**

Jl. Dr. Sutomo No. 15B Jombang 61418  
Telp. (0321) 871333, Fax. -, e-mail: [dpk@jombangkab.go.id](mailto:dpk@jombangkab.go.id)

**REKAPITULASI PERPUSTAKAAN DI BERBAGAI JENIS**  
**DI KABUPATEN JOMBANG**  
**TAHUN 2024**

NO	JENIS PERPUSTAKAAN	JUMLAH	SATUAN	SUMBER DATA
1	Perpustakaan Umum Daerah	1	Perpustakaan	Hasil pendataan perpustakaan
2	Perpustakaan TK Sederajat	14	Perpustakaan	<a href="https://dashboard.data.kemdikbud.go.id/data-induk/050000/050400?bentuk=sd&amp;sort=bentuk_pendidikan">https://dashboard.data.kemdikbud.go.id/data-induk/050000/050400?bentuk=sd&amp;sort=bentuk_pendidikan</a>
3	Perpustakaan SD Sederajat	802	Perpustakaan	
4	Perpustakaan SMP Sederajat	278	Perpustakaan	
5	Perpustakaan SMA Sederajat	216	Perpustakaan	
6	Perpustakaan Perguruan Tinggi	13	Perpustakaan	Hasil pendataan perpustakaan
7	Perpustakaan Desa	24	Perpustakaan	Hasil pendataan perpustakaan
8	Perpustakaan Khusus	13	Perpustakaan	Hasil pendataan perpustakaan
<b>JUMLAH</b>		<b>1361</b>	<b>Perpustakaan</b>	<b>Hasil pendataan perpustakaan</b>

Plt. Kepala Dinas Perpustakaan dan Kearsipan

Ditandatangani secara elektronik



**KOMARIYAH, SH.**  
NIP. 196704161990032014



**PEMERINTAH KABUPATEN JOMBANG**  
**DINAS PERPUSTAKAAN DAN KEARSIPAN**

Jl. Dr. Sutomo No. 15B Jombang61418  
Telp. (0321) 871333, Fax. -, e-mail: dpk@jombangkab.go.id

**UPLM 6**  
**KETERLIBATAN MASYARAKAT DALAM KEGIATAN PERPUSTAKAAN**  
**TAHUN 2024**

<b>Masyarakat yang Terlibat dalam Kegiatan Perpustakaan</b>	<b>Jumlah</b>	<b>Jumlah Penduduk di Wilayah (dalam jiwa)</b>	<b>Jumlah</b>	<b>Keterlibatan Masyarakat dalam Kegiatan Perpustakaan</b>
<b>1</b>	<b>2</b>	<b>3</b>	<b>4</b>	<b>5=2/4</b>
Jumlah masyarakat yang terlibat dalam kegiatan perpustakaan di berbagai jenis perpustakaan di Kabupaten Jombang	73218	Jumlah penduduk Kabupaten Jombang	1216418	0,06019

Plt. Kepala Dinas Perpustakaan dan Kearsipan

Ditandatangani secara elektronik



**KOMARIYAH, SH.**  
NIP. 196704161990032014



**PEMERINTAH KABUPATEN JOMBANG**  
**DINAS PERPUSTAKAAN DAN KEARSIPAN**

Jl. Dr. Sutomo No. 15B Jombang61418  
Telp. (0321) 871333, Fax. -, e-mail: dpk@jombangkab.go.id

**JUMLAH MASYARAKAT YANG TERLIBAT DALAM KEGIATAN PERPUSTAKAAN  
DIBERBAGAI WILAYAH DI KABUPATEN JOMBANG  
TAHUN 2024**

NO	KEGIATAN	JUMLAH KEGIATAN	JUMLAH PESERTA
1	Perpustakaan Umum Daerah		
	- Perpustakaan Keliling	188 kegiatan	17456 orang
	- Peningkatan Wawasan	26 kegiatan	1276 orang
	- Pembinaan Perpustakaan	50 kegiatan	50 orang
	- Sosialisasi Pengelolaan Perpustakaan	2 kegiatan	23 orang
	- Sosialisasi Inklusi Sosial	4 kegiatan	1276 orang
	- Lomba Bertutur	1 kegiatan	80 orang
2	Perpustakaan SD/ Sederajat	136 kegiatan	16416 orang
3	Perpustakaan SMP/Sederajat	102 kegiatan	17015 orang
4	Perpustakaan SMA/Sederajat	56 kegiatan	8898 orang
5	Perpustakaan Perguruan Tinggi	13 kegiatan	9363 orang
6	Perpustakaan Desa	13 kegiatan	804 orang
7	Perpustakaan Khusus	5 kegiatan	561 orang
	<b>Jumlah</b>	<b>596 kegiatan</b>	<b>73218 orang</b>

Plt. Kepala Dinas Perpustakaan dan Kearsipan

Ditandatangani secara elektronik



**KOMARIYAH, SH.**  
NIP. 196704161990032014



**PEMERINTAH KABUPATEN JOMBANG  
DINAS PERPUSTAKAAN DAN KEARSIPAN**

Jl. Dr. Sutomo No. 15B Jombang61418  
Telp. (0321) 871333, Fax. -, e-mail: dpk@jombangkab.go.id

**JUMLAH PENDUDUK KABUPATEN JOMBANG**

Kecamatan	Range Umur															
	00-04	05-09	10-14	15-19	20-24	25-29	30-34	35-39	40-44	45-49	50-54	55-59	60-64	65-69	70-74	>75
Perak	3.913	4.451	5.042	4.601	4.705	4.329	3.999	4.157	4.865	4.277	3.924	3.257	2.698	1.933	1.253	1.703
Gudo	3.392	4.065	4.570	4.251	4.338	4.165	4.155	4.140	4.878	4.259	4.218	3.786	2.995	2.160	1.421	2.029
Ngoro	4.983	5.825	6.456	6.153	6.515	5.828	5.530	5.742	6.376	5.581	5.583	4.825	4.051	2.813	1.713	2.374
Bareng	3.777	4.232	4.855	4.449	4.783	4.339	4.391	4.248	4.528	3.929	3.981	3.605	3.002	2.003	1.388	1.918
Wonosalam	2.081	2.502	2.853	2.540	2.735	2.471	2.537	2.613	2.775	2.308	2.323	2.253	1.858	1.203	814	1.193
Mojoagung	5.364	6.383	7.071	6.366	6.773	6.155	5.950	6.259	6.855	5.779	5.489	4.888	4.106	2.754	1.528	2.124
Mojowarno	6.166	7.437	8.052	7.585	8.114	7.332	7.276	7.378	8.015	6.744	6.685	5.714	4.793	3.163	1.934	3.063
Diwek	7.257	8.764	9.550	8.756	9.018	8.320	7.982	8.508	9.690	8.028	7.704	6.433	5.235	3.651	2.198	2.926
Jombang	8.202	10.048	11.900	11.463	11.229	10.277	9.644	10.242	11.855	10.488	10.465	8.737	7.260	4.911	3.026	3.554
Peterongan	4.247	5.126	5.717	5.416	5.459	5.056	4.931	5.121	5.985	5.255	5.202	4.206	3.275	2.345	1.350	1.811
Sumobito	5.813	6.737	7.200	6.706	7.094	6.770	6.664	6.521	7.340	6.367	6.187	5.359	4.380	2.904	1.740	2.441
Kesamben	4.000	4.770	5.327	4.895	5.185	4.897	4.821	4.779	5.571	4.923	5.018	4.380	3.705	2.677	1.682	2.199
Tembelang	3.473	3.872	4.432	4.134	4.362	3.929	3.889	3.956	4.716	4.266	4.135	3.610	3.111	2.174	1.310	1.766
Ploso	2.563	3.025	3.313	3.042	3.139	2.992	3.006	3.328	3.447	2.915	3.126	2.992	2.506	1.745	1.020	1.271
Plandaan	2.165	2.416	2.667	2.452	2.402	2.601	2.716	2.693	2.944	2.838	2.903	2.742	2.613	1.867	1.179	1.622
Kabuh	2.400	2.715	2.884	2.751	2.928	2.915	3.174	3.111	3.112	2.998	3.272	3.297	2.940	1.937	1.251	1.691
Kudu	1.959	2.213	2.379	2.158	2.248	2.308	2.452	2.403	2.558	2.181	2.352	2.304	1.965	1.315	826	1.247
Bandar kedungmulyo	3.368	3.874	4.235	3.861	4.041	3.832	3.821	3.884	4.342	3.874	3.531	2.981	2.450	1.736	1.103	1.671
Jogoroto	5.197	6.024	6.475	5.789	6.052	5.606	5.426	5.765	6.162	5.242	4.770	3.912	2.982	1.943	1.128	1.609
Megaluh	2.351	2.797	3.210	2.968	3.030	2.775	2.766	2.979	3.551	3.032	3.055	2.587	2.301	1.642	1.016	1.442
Ngusikan	1.471	1.603	1.746	1.591	1.734	1.675	1.800	1.671	1.732	1.584	1.858	1.572	1.384	922	600	825
<b>Jumlah</b>	<b>84.142</b>	<b>98.879</b>	<b>109.934</b>	<b>101.927</b>	<b>105.884</b>	<b>98.572</b>	<b>96.930</b>	<b>99.498</b>	<b>111.297</b>	<b>96.868</b>	<b>95.781</b>	<b>83.440</b>	<b>69.610</b>	<b>47.798</b>	<b>29.480</b>	<b>40.479</b>
<b>Total</b>	<b>1.370.519</b>															

Sumber : Dinas Kependudukan dan Pencatatan Sipil Kabupaten Jombang Data Jumlah Penduduk Kabupaten Jombang Tahun 2023

Berdasarkan tabel di atas jumlah penduduk usia produktif (usia 5-69 tahun) = **1.216.418** orang

Plt. Kepala Dinas Perpustakaan dan Kearsipan

Ditandatangani secara elektronik



**KOMARIYAH, SH.**  
NIP. 196704161990032014





**PEMERINTAH KABUPATEN JOMBANG**  
**DINAS KEPENDUDUKAN DAN PENCATATAN SIPIL**

Jl. K.H. Wahid Hasyim No. 137 Jombang61411  
Telp.(0321) 861229, Fax. -, e-mail:dukcapil@jombangkab.go.id

Jombang, 16 Januari 2024

Nomor	: 470/116/415.39/2024	Kepada
Sifat	: Biasa	Yth. Kepala Dinas Perpustakaan dan
Lampiran	: -	Kearsipan
Hal	: Data Jumlah Penduduk	di
	Kabupaten Jombang Tahun	JOMBANG
	2023	

Menindaklanjuti Surat Dinas Perpustakaan dan Kearsipan Nomor 591.3/1/415.36/2024 tanggal 2 Januari 2024 Perihal Permintaan Data Jumlah Penduduk Kabupaten Jombang Tahun 2023, berikut dikirimkan Data Jumlah Penduduk Kabupaten Jombang Tahun 2023 sebagaimana terlampir.

Demikian atas perhatiannya disampaikan terima kasih.

Kepala Dinas Kependudukan dan  
Pencatatan Sipil

Ditandatangani secara elektronik



**Drs. MASDUQI ZAKARIA, M.Si.**  
NIP. 196706081994031014

**Jumlah Penduduk Menurut Kelompok Umur di Kabupaten Jombang  
per Semester II Tahun 2023**

No	Kecamatan	00-04	05-09	10-14	15-19	20-24	25-29	30-34	35-39	40-44	45-49	50-54	55-59	60-64	65-69	70-74	75+
1	PERAK	3,913	4,451	5,042	4,601	4,705	4,329	3,999	4,157	4,865	4,277	3,924	3,257	2,689	1,933	1,253	1,703
2	GU DO	3,392	4,065	4,570	4,251	4,338	4,165	4,155	4,140	4,878	4,259	4,218	3,786	2,995	2,160	1,421	2,029
3	NGORO	4,983	5,825	6,456	6,153	6,515	5,828	5,530	5,742	6,376	5,581	5,583	4,825	4,051	2,813	1,713	2,374
4	BARENG	3,777	4,232	4,855	4,449	4,783	4,339	4,391	4,248	4,528	3,929	3,981	3,605	3,002	2,003	1,388	1,918
5	WONOSALAM	2,081	2,502	2,853	2,540	2,735	2,471	2,537	2,613	2,775	2,308	2,323	2,253	1,858	1,203	814	1,193
6	MOJOAGUNG	5,364	6,383	7,071	6,366	6,773	6,155	5,950	6,259	6,855	5,779	5,489	4,888	4,106	2,754	1,528	2,124
7	MOJOWARNO	6,166	7,437	8,052	7,585	8,114	7,332	7,276	7,378	8,015	6,744	6,685	5,714	4,793	3,163	1,934	3,063
8	DIWEK	7,257	8,764	9,550	8,756	9,018	8,320	7,982	8,508	9,690	8,028	7,704	6,433	5,235	3,651	2,198	2,926
9	JOMBANG	8,202	10,048	11,900	11,463	11,229	10,277	9,644	10,242	11,855	10,488	10,465	8,737	7,260	4,911	3,026	3,554
10	PETERONGAN	4,247	5,126	5,717	5,416	5,459	5,056	4,931	5,121	5,985	5,255	5,202	4,206	3,275	2,345	1,350	1,811
11	SUMOBITO	5,813	6,737	7,200	6,706	7,094	6,770	6,664	6,521	7,340	6,367	6,187	5,359	4,380	2,904	1,740	2,441
12	KESAMBEN	4,000	4,770	5,327	4,895	5,185	4,897	4,821	4,779	5,571	4,923	5,018	4,380	3,705	2,677	1,682	2,199
13	TEMBELANG	3,473	3,872	4,432	4,134	4,362	3,929	3,889	3,956	4,716	4,266	4,135	3,610	3,111	2,174	1,310	1,766
14	PLOSO	2,563	3,025	3,313	3,042	3,139	2,992	3,006	3,328	3,447	2,915	3,126	2,992	2,506	1,745	1,020	1,271
15	PLANDAAN	2,165	2,416	2,667	2,452	2,402	2,601	2,716	2,693	2,944	2,838	2,903	2,742	2,613	1,867	1,179	1,622
16	KABUH	2,400	2,715	2,884	2,751	2,928	2,915	3,174	3,111	3,112	2,998	3,272	3,297	2,940	1,937	1,251	1,691
17	KUDU	1,959	2,213	2,379	2,158	2,248	2,308	2,452	2,403	2,558	2,181	2,352	2,304	1,965	1,315	826	1,247
18	BANDARKEDUNG Mulyo	3,368	3,874	4,235	3,861	4,041	3,832	3,821	3,884	4,342	3,874	3,531	2,981	2,450	1,736	1,103	1,671
19	JOGOROTO	5,197	6,024	6,475	5,789	6,052	5,606	5,426	5,765	6,162	5,242	4,770	3,912	2,982	1,943	1,128	1,609
20	MEGALUH	2,351	2,797	3,210	2,968	3,030	2,775	2,766	2,979	3,551	3,032	3,055	2,587	2,301	1,642	1,016	1,442
21	NGUSIKAN	1,471	1,603	1,746	1,591	1,734	1,675	1,800	1,671	1,732	1,584	1,858	1,572	1,384	922	600	825
	<b>Jumlah</b>	<b>84,142</b>	<b>98,879</b>	<b>109,934</b>	<b>101,927</b>	<b>105,884</b>	<b>98,572</b>	<b>96,930</b>	<b>99,498</b>	<b>111,297</b>	<b>96,868</b>	<b>95,781</b>	<b>83,440</b>	<b>69,601</b>	<b>47,798</b>	<b>29,480</b>	<b>40,479</b>



**PEMERINTAH KABUPATEN JOMBANG**  
**DINAS PERPUSTAKAAN DAN KEARSIPAN**

Jl. Dr. Sutomo No. 15B Jombang61418  
Telp. (0321) 871333, Fax. -, e-mail: dpk@jombangkab.go.id

**UPLM 7**  
**ANGGOTA PERPUSTAKAAN**  
**TAHUN 2024**

<b>Jumlah Anggota Perpustakaan di Seluruh Wilayah</b>	<b>Jumlah</b>	<b>Jumlah Penduduk di Wilayah (dalam jiwa)</b>	<b>Jumlah</b>	<b>Anggota Perpustakaan</b>
<b>1</b>	<b>2</b>	<b>3</b>	<b>4</b>	<b>5=2/4</b>
Jumlah anggota perpustakaan di seluruh wilayah di Kabupaten Jombang	136359	Jumlah penduduk Kabupaten Jombang	1216418	0,11210

Plt. Kepala Dinas Perpustakaan dan Kearsipan

Ditandatangani secara elektronik



**KOMARIYAH, SH.**  
NIP. 196704161990032014



**PEMERINTAH KABUPATEN JOMBANG**  
**DINAS PERPUSTAKAAN DAN KEARSIPAN**

Jl. Dr. Sutomo No. 15B Jombang61418  
Telp. (0321) 871333, Fax. -, e-mail: dpk@jombangkab.go.id

**REKAPITULASI ANGGOTA PERPUSTAKAAN**  
**DI BERBAGAI WILAYAH DI KABUPATEN JOMBANG**  
**TAHUN 2024**

<b>NO</b>	<b>JENIS PERPUSTAKAAN</b>	<b>JUMLAH ANGGOTA</b>	<b>SATUAN</b>
1	Perpustakaan Umum Daerah	31909	Orang
2	Perpustakaan TK	708	Orang
3	Perpustakaan SD/ Sederajat	23987	Orang
4	Perpustakaan SMP/Sederajat	24964	Orang
5	Perpustakaan SMA/Sederajat	28391	Orang
6	Perpustakaan Perguruan Tinggi	19700	Orang
7	Perpustakaan Desa	5323	Orang
8	Perpustakaan Khusus	1377	Orang
<b>Jumlah</b>		<b>136359</b>	<b>Orang</b>

Plt. Kepala Dinas Perpustakaan dan  
Kearsipan

Ditandatangani secara elektronik



**KOMARIYAH, SH.**  
NIP. 196704161990032014



**PEMERINTAH KABUPATEN JOMBANG  
DINAS PERPUSTAKAAN DAN KEARSIPAN**

Jl. Dr. Sutomo No. 15B Jombang61418  
Telp. (0321) 871333, Fax. -, e-mail: dpk@jombangkab.go.id

**JUMLAH PENDUDUK KABUPATEN JOMBANG**

Kecamatan	Range Umur															
	00-04	05-09	10-14	15-19	20-24	25-29	30-34	35-39	40-44	45-49	50-54	55-59	60-64	65-69	70-74	>75
Perak	3.913	4.451	5.042	4.601	4.705	4.329	3.999	4.157	4.865	4.277	3.924	3.257	2.698	1.933	1.253	1.703
Gudo	3.392	4.065	4.570	4.251	4.338	4.165	4.155	4.140	4.878	4.259	4.218	3.786	2.995	2.160	1.421	2.029
Ngoro	4.983	5.825	6.456	6.153	6.515	5.828	5.530	5.742	6.376	5.581	5.583	4.825	4.051	2.813	1.713	2.374
Bareng	3.777	4.232	4.855	4.449	4.783	4.339	4.391	4.248	4.528	3.929	3.981	3.605	3.002	2.003	1.388	1.918
Wonosalam	2.081	2.502	2.853	2.540	2.735	2.471	2.537	2.613	2.775	2.308	2.323	2.253	1.858	1.203	814	1.193
Mojoagung	5.364	6.383	7.071	6.366	6.773	6.155	5.950	6.259	6.855	5.779	5.489	4.888	4.106	2.754	1.528	2.124
Mojowarno	6.166	7.437	8.052	7.585	8.114	7.332	7.276	7.378	8.015	6.744	6.685	5.714	4.793	3.163	1.934	3.063
Diwek	7.257	8.764	9.550	8.756	9.018	8.320	7.982	8.508	9.690	8.028	7.704	6.433	5.235	3.651	2.198	2.926
Jombang	8.202	10.048	11.900	11.463	11.229	10.277	9.644	10.242	11.855	10.488	10.465	8.737	7.260	4.911	3.026	3.554
Peterongan	4.247	5.126	5.717	5.416	5.459	5.056	4.931	5.121	5.985	5.255	5.202	4.206	3.275	2.345	1.350	1.811
Sumobito	5.813	6.737	7.200	6.706	7.094	6.770	6.664	6.521	7.340	6.367	6.187	5.359	4.380	2.904	1.740	2.441
Kesamben	4.000	4.770	5.327	4.895	5.185	4.897	4.821	4.779	5.571	4.923	5.018	4.380	3.705	2.677	1.682	2.199
Tembelang	3.473	3.872	4.432	4.134	4.362	3.929	3.889	3.956	4.716	4.266	4.135	3.610	3.111	2.174	1.310	1.766
Ploso	2.563	3.025	3.313	3.042	3.139	2.992	3.006	3.328	3.447	2.915	3.126	2.992	2.506	1.745	1.020	1.271
Plandaan	2.165	2.416	2.667	2.452	2.402	2.601	2.716	2.693	2.944	2.838	2.903	2.742	2.613	1.867	1.179	1.622
Kabuh	2.400	2.715	2.884	2.751	2.928	2.915	3.174	3.111	3.112	2.998	3.272	3.297	2.940	1.937	1.251	1.691
Kudu	1.959	2.213	2.379	2.158	2.248	2.308	2.452	2.403	2.558	2.181	2.352	2.304	1.965	1.315	826	1.247
Bandar kedungmulyo	3.368	3.874	4.235	3.861	4.041	3.832	3.821	3.884	4.342	3.874	3.531	2.981	2.450	1.736	1.103	1.671
Jogoroto	5.197	6.024	6.475	5.789	6.052	5.606	5.426	5.765	6.162	5.242	4.770	3.912	2.982	1.943	1.128	1.609
Megaluh	2.351	2.797	3.210	2.968	3.030	2.775	2.766	2.979	3.551	3.032	3.055	2.587	2.301	1.642	1.016	1.442
Ngusikan	1.471	1.603	1.746	1.591	1.734	1.675	1.800	1.671	1.732	1.584	1.858	1.572	1.384	922	600	825
<b>Jumlah</b>	<b>84.142</b>	<b>98.879</b>	<b>109.934</b>	<b>101.927</b>	<b>105.884</b>	<b>98.572</b>	<b>96.930</b>	<b>99.498</b>	<b>111.297</b>	<b>96.868</b>	<b>95.781</b>	<b>83.440</b>	<b>69.610</b>	<b>47.798</b>	<b>29.480</b>	<b>40.479</b>
<b>Total</b>	<b>1.370.519</b>															

Sumber : Dinas Kependudukan dan Pencatatan Sipil Kabupaten Jombang Data Jumlah Penduduk Kabupaten Jombang Tahun 2023

Berdasarkan tabel di atas jumlah penduduk usia produktif (usia 5-69 tahun) = **1.216.418** orang

Plt. Kepala Dinas Perpustakaan dan Kearsipan

Ditandatangani secara elektronik



**KOMARIYAH, SH.**  
NIP. 196704161990032014





**PEMERINTAH KABUPATEN JOMBANG**  
**DINAS KEPENDUDUKAN DAN PENCATATAN SIPIL**

Jl. K.H. Wahid Hasyim No. 137 Jombang61411  
Telp.(0321) 861229, Fax. -, e-mail:dukcapil@jombangkab.go.id

Jombang, 16 Januari 2024

Nomor	: 470/116/415.39/2024	Kepada
Sifat	: Biasa	Yth. Kepala Dinas Perpustakaan dan
Lampiran	: -	Kearsipan
Hal	: Data Jumlah Penduduk	di
	Kabupaten Jombang Tahun	JOMBANG
	2023	

Menindaklanjuti Surat Dinas Perpustakaan dan Kearsipan Nomor 591.3/1/415.36/2024 tanggal 2 Januari 2024 Perihal Permintaan Data Jumlah Penduduk Kabupaten Jombang Tahun 2023, berikut dikirimkan Data Jumlah Penduduk Kabupaten Jombang Tahun 2023 sebagaimana terlampir.

Demikian atas perhatiannya disampaikan terima kasih.

Kepala Dinas Kependudukan dan  
Pencatatan Sipil

Ditandatangani secara elektronik



**Drs. MASDUQI ZAKARIA, M.Si.**  
NIP. 196706081994031014

**Jumlah Penduduk Menurut Kelompok Umur di Kabupaten Jombang  
per Semester II Tahun 2023**

No	Kecamatan	00-04	05-09	10-14	15-19	20-24	25-29	30-34	35-39	40-44	45-49	50-54	55-59	60-64	65-69	70-74	75+
1	PERAK	3,913	4,451	5,042	4,601	4,705	4,329	3,999	4,157	4,865	4,277	3,924	3,257	2,689	1,933	1,253	1,703
2	GU DO	3,392	4,065	4,570	4,251	4,338	4,165	4,155	4,140	4,878	4,259	4,218	3,786	2,995	2,160	1,421	2,029
3	NGORO	4,983	5,825	6,456	6,153	6,515	5,828	5,530	5,742	6,376	5,581	5,583	4,825	4,051	2,813	1,713	2,374
4	BARENG	3,777	4,232	4,855	4,449	4,783	4,339	4,391	4,248	4,528	3,929	3,981	3,605	3,002	2,003	1,388	1,918
5	WONOSALAM	2,081	2,502	2,853	2,540	2,735	2,471	2,537	2,613	2,775	2,308	2,323	2,253	1,858	1,203	814	1,193
6	MOJOAGUNG	5,364	6,383	7,071	6,366	6,773	6,155	5,950	6,259	6,855	5,779	5,489	4,888	4,106	2,754	1,528	2,124
7	MOJOWARNO	6,166	7,437	8,052	7,585	8,114	7,332	7,276	7,378	8,015	6,744	6,685	5,714	4,793	3,163	1,934	3,063
8	DIWEK	7,257	8,764	9,550	8,756	9,018	8,320	7,982	8,508	9,690	8,028	7,704	6,433	5,235	3,651	2,198	2,926
9	JOMBANG	8,202	10,048	11,900	11,463	11,229	10,277	9,644	10,242	11,855	10,488	10,465	8,737	7,260	4,911	3,026	3,554
10	PETERONGAN	4,247	5,126	5,717	5,416	5,459	5,056	4,931	5,121	5,985	5,255	5,202	4,206	3,275	2,345	1,350	1,811
11	SUMOBITO	5,813	6,737	7,200	6,706	7,094	6,770	6,664	6,521	7,340	6,367	6,187	5,359	4,380	2,904	1,740	2,441
12	KESAMBEN	4,000	4,770	5,327	4,895	5,185	4,897	4,821	4,779	5,571	4,923	5,018	4,380	3,705	2,677	1,682	2,199
13	TEMBELANG	3,473	3,872	4,432	4,134	4,362	3,929	3,889	3,956	4,716	4,266	4,135	3,610	3,111	2,174	1,310	1,766
14	PLOSO	2,563	3,025	3,313	3,042	3,139	2,992	3,006	3,328	3,447	2,915	3,126	2,992	2,506	1,745	1,020	1,271
15	PLANDAAN	2,165	2,416	2,667	2,452	2,402	2,601	2,716	2,693	2,944	2,838	2,903	2,742	2,613	1,867	1,179	1,622
16	KABUH	2,400	2,715	2,884	2,751	2,928	2,915	3,174	3,111	3,112	2,998	3,272	3,297	2,940	1,937	1,251	1,691
17	KUDU	1,959	2,213	2,379	2,158	2,248	2,308	2,452	2,403	2,558	2,181	2,352	2,304	1,965	1,315	826	1,247
18	BANDARKEDUNG Mulyo	3,368	3,874	4,235	3,861	4,041	3,832	3,821	3,884	4,342	3,874	3,531	2,981	2,450	1,736	1,103	1,671
19	JOGOROTO	5,197	6,024	6,475	5,789	6,052	5,606	5,426	5,765	6,162	5,242	4,770	3,912	2,982	1,943	1,128	1,609
20	MEGALUH	2,351	2,797	3,210	2,968	3,030	2,775	2,766	2,979	3,551	3,032	3,055	2,587	2,301	1,642	1,016	1,442
21	NGUSIKAN	1,471	1,603	1,746	1,591	1,734	1,675	1,800	1,671	1,732	1,584	1,858	1,572	1,384	922	600	825
	<b>Jumlah</b>	<b>84,142</b>	<b>98,879</b>	<b>109,934</b>	<b>101,927</b>	<b>105,884</b>	<b>98,572</b>	<b>96,930</b>	<b>99,498</b>	<b>111,297</b>	<b>96,868</b>	<b>95,781</b>	<b>83,440</b>	<b>69,601</b>	<b>47,798</b>	<b>29,480</b>	<b>40,479</b>

# BORANG PENGISIAN DATA PERPUSTAKAAN

**FORM A WAJIB DIISI SEMUA KEMUDIAN SELANJUTNYA DISESUAIKAN DENGAN SUB JENIS PERPUSTAKAANNYA Masing-masing**

## A. Formulir Pendaftaran Perpustakaan

Jenis Perpustakaan	Perpustakaan Umum, Perpustakaan Khusus, Perpustakaan Perguruan Tinggi		
Sub Jenis Perpustakaan	<ul style="list-style-type: none"><li><input type="radio"/> Provinsi</li><li><input type="radio"/> Sekolah</li><li><input type="radio"/> Kab/Kota</li><li><input type="radio"/> Kecamatan</li><li><input type="radio"/> Desa/Kelurahan</li><li><input type="radio"/> Komunitas/TBM/Lainnya</li><li><input type="radio"/> Perguruan Tinggi</li><li><input type="radio"/> Khusus</li></ul>		
Nama Perpustakaan			
Provinsi	<input type="text"/>		
Kabupaten/Kota	<input type="text"/>		
Kecamatan	<input type="text"/>		
Kelurahan/Desa	<input type="text"/>		
Alamat	<input type="text"/>		
Kode Pos	<input type="text"/>	Nomor Telepon	<input type="text"/>
Email Perpustakaan	<input type="text"/>		
Titik Koordinat (Longitude)	<input type="text"/>	Titik Koordinat (Latitude)	<input type="text"/>
Ketinggian Di Atas Permukaan Laut	<input type="text"/>		

## B. Data Tenaga Teknis

Tenaga Teknis SMP	<input type="text"/>	Orang
Tenaga Teknis SMA	<input type="text"/>	Orang
Tenaga Teknis D3	<input type="text"/>	Orang
Tenaga Teknis S1	<input type="text"/>	Orang
Tenaga Teknis S2	<input type="text"/>	Orang
Tenaga Teknis S3	<input type="text"/>	Orang
<b>Total Tenaga Teknis</b>	<input type="text"/>	Orang

### C. Jumlah Pustakawan

Pustakawan SMP	Orang
Pustakawan SMA	Orang
Pustakawan D3	Orang
Pustakawan S1	Orang
Pustakawan S2	Orang
Pustakawan S3	Orang
<b>Total Pustakawan</b>	Orang

### D. Data Anggota

Anggota Siswa	Orang
Anggota Mahasiswa	Orang
<b>Total Anggota</b>	Orang
Rata – Rata Kunjungan	Orang
Rombongan	Orang

### E. Data Area Perpustakaan

Luas Area Indoor	M <sup>2</sup>
Luas Area Outdoor	M <sup>2</sup>
Luas Ruang Tamu	M <sup>2</sup>
Luas Ruang Sirkulasi	M <sup>2</sup>
Luas Ruang Baca	M <sup>2</sup>
Luas Ruang Koleksi	M <sup>2</sup>
Luas Ruang Referensi	M <sup>2</sup>
Luas Ruang Audiovisual	M <sup>2</sup>
Luas Ruang Baca Remaja	M <sup>2</sup>
Luas Ruang Baca Individu	M <sup>2</sup>
Luas Gedung Perpustakaan	M <sup>2</sup>
Luas Ruang Baca Anak	M <sup>2</sup>
Luas Ruang Kerja Staff	M <sup>2</sup>
Luas Ruang Kerja Kepala	M <sup>2</sup>
Luas Ruang Pertemuan	M <sup>2</sup>
Luas Ruang Multimedia	M <sup>2</sup>
Luas Gudang	M <sup>2</sup>
Luas Kantin	M <sup>2</sup>

Luas Tempat Parkir	M <sup>2</sup>
<b>Total Luas</b>	M <sup>2</sup>
Jumlah Ruang	
Jumlah Lantai	
Status Gedung	
Status Tanah	

#### **F. Data Rekap Koleksi**

Jumlah Judul Karya Cetak	
Jumlah Judul Karya Rekam	
<b>Total Judul</b>	
Koleksi Eksemplar Karya Cetak	
Koleksi Eksemplar Karya Rekam	
<b>Total koleksi Eksemplar</b>	
Koleksi Karya Cetak Non Fiksi	
Koleksi Karya Rekam Non Fiksi	
<b>Total Koleksi Judul Non Fiksi</b>	
Koleksi Judul Karya Cetak Fiksi	
Koleksi Karya Rekam Fiksi	
<b>Total Koleksi Judul Fiksi</b>	
Koleksi Referensi Judul	
Koleksi Referensi Eksemplar	
Koleksi Majalah Dilanggan	
Jumlah Surat Kabar Dilanggan	
<b>Total Koleksi Serial</b>	
Koleksi Kamus Bahasa Indonesia	
Koleksi Kamus Bahasa Daerah	
Koleksi Kamus Bahasa Asing	
Koleksi Ensiklopedia	
Koleksi Direktori	
Koleksi Atlas	
Koleksi Peta	
Koleksi Biografi	
Koleksi Kitab Suci	
Koleksi Statistik Daerah	
Koleksi Peraturan UU	
<b>Total Koleksi Referensi</b>	

### G. Data Bantuan Perpustakaan

Jenis Bantuan :

- Bantuan Pengembangan Koleksi
- Bantuan Pengembangan Sarana Perpustakaan
- Bantuan Pengembangan Tenaga Perpustakaan
- Lainnya

Sumber Bantuan

- Perpustakaan Nasional
- Perpustakaan Daerah Provinsi
- Perpustakaan Daerah Kab/Kota
- Lainnya

Demikian data di atas adalah data sebenarnya yang dapat dipertanggungjawabkan.

....., .....2024

Pengelola Perpustakaan

---

DOKUMENTASI PENDATAAN PERPUSTAKAAN



