



TAHUN  
**2024**

# STATISTIK SEKTORAL



STATISTIK YANG PEMANFAATANNYA  
DITUJUKAN UNTUK MEMENUHI KEBUTUHAN  
INSTANSI PEMERINTAH TERTENTU DALAM RANGKA  
PENYELENGGARAAN TUGAS-TUGAS PEMERINTAH  
DAN TUGAS PEMBANGUNAN YANG MERUPAKAN  
TUGAS POKOK INSTANSI PEMERINTAH  
YANG BERSANGKUTAN

## KATA PENGANTAR

Alhamdulillah, Puji dan Syukur kita panjatkan kehadiran Tuhan Yang Maha Esa, karena berkat Rahmat dan Karunia-Nya, penyusunan Buku Infografis "Statistik Sektoral Kabupaten Jombang" tahun 2024 ini dapat terselesaikan. Kegiatan Penyusunan Buku Infografis Statistik Sektoral merupakan bagian dari pelaksanaan tugas pokok Dinas Komunikasi dan Informatika (Diskominfo) dalam meningkatkan kapasitas layanan penyebaran informasi dan penyelenggaraan koordinasi pelayanan dan penyampaian informasi melalui penerbitan (media cetak, elektronik, website, dan media lainnya). Salah satu program dari tugas pokok tersebut adalah penyediaan akses layanan informasi terhadap data statistik sektoral.

Buku Statistik Sektoral Tahun 2024 merupakan pembaruan data yang dilakukan setiap tahun untuk memperkuat akses layanan informasi data sektoral. Hal ini sangat dibutuhkan untuk mengatur penyelenggaraan tata kelola data dalam mendukung perencanaan, pelaksanaan, evaluasi, dan pengendalian pembangunan di Kabupaten Jombang. Buku ini berfungsi untuk: (i) acuan pelaksanaan dan pedoman penyelenggaraan tata kelola data; (ii) menciptakan ketersediaan data yang akurat, mutakhir, terpadu, dapat dipertanggungjawabkan, mudah diakses serta dibagipakaikan antar instansi; dan (iii) mendorong keterbukaan dan transparansi data.

Penyajian data statistik sektoral dikemas dalam bentuk infografis karena memiliki tiga fungsi dan keunggulan, yaitu: (i) menyederhanakan informasi yang kompleks hingga menjadi mudah dimengerti; (ii) dapat menyajikan data dan informasi dengan singkat dan menarik; dan (iii) dapat dengan mudah menyampaikan informasi kepada publik. Masyarakat yang lebih mudah memahami data akan memiliki pemahaman yang lebih baik tentang isu-isu penting pembangunan daerah. Hal ini diharapkan mampu mendorong literasi data di kalangan publik.

Pada kesempatan ini, saya juga mengucapkan terima kasih kepada pihak-pihak yang telah berkontribusi memberikan data dalam penyusunan buku ini. Semoga Buku Infografis Statistik Sektoral Tahun 2024 dapat menjadi masukan yang berharga bagi upaya perencanaan pembangunan daerah dalam meningkatkan daya saing dan kualitas pembangunan Kabupaten Jombang yang lebih baik, serta memberikan informasi yang bermanfaat bagi masyarakat, pelaku usaha, akademisi, dan seluruh pemangku kepentingan.

**KEPALA DISKOMINFO  
KABUPATEN JOMBANG**

**Endro Wahyudi, S.STP**

# DAFTAR ISI

<b>GEOGRAFI</b>	1	<b>DEMOGRAFI</b>		
<b>PEREKONOMIAN DAERAH</b>	7	4		
<b>PENDIDIKAN</b>	12	10		
<b>KESEHATAN</b>	17	21	24	<b>PERUMAHAN RAKYAT dan Permukiman</b>
<b>PEKERJAAN UMUM dan Penataan Ruang</b>	26	29	<b>TENAGA KERJA</b>	
<b>KETENTRAMAN, KETERTIBAN UMUM, dan Perlindungan Masyarakat</b>	33	<b>PEMBERDAYAAN Perempuan</b>		
<b>PANGAN</b>	38	36	<b>PERLINDUNGAN Anak</b>	
<b>PERTANAHAN</b>	40	42	<b>LINGKUNGAN Hidup</b>	
<b>PEMBERDAYAAN Masyarakat</b>	44	<b>ADMINISTRASI PENDUDUK &amp; Pencatatan Sipil</b>		
46	48	<b>PENGENDALIAN PENDUDUK dan keluarga berencana</b>		
50	53	<b>KOMUNIKASI &amp; Informatika</b>		
<b>PERHUBUNGAN</b>				

# DAFTAR ISI

	58	KOPERASI, USAHA KECIL & Usaha Menengah	
PENANAMAN Modal	62	64	KEPEMUDAAN & Olahraga
KEBUDAYAAN	66	68	PERPUSTAKAAN & Kearsipan
		70	PARIWISATA
PERTANIAN	72	74	KEHUTANAN
PERDAGANGAN		77	
PERINDUSTRIAN	81	83	PERIKANAN
KEPEGAWAIAN, PENDIDIKAN & Pelatihan			85



# LUAS DAN POTENSI WILAYAH



Potensi wilayah disumbang oleh hasil pertanian dengan berbagai komoditas, mulai dari tanaman pangan, hortikultura, perkebunan, kehutanan, peternakan, dan perikanan

**115.950** Ha.

Kabupaten Jombang menempati **2,5%** dari total luas wilayah Provinsi Jawa Timur



Pembagian kawasan berdasarkan ciri fisik tanah:

- Kawasan utara dengan ciri pegunungan kapur dan kering, mayoritas penghasil palawija dan tembakau
- Kawasan tengah dengan ciri sistem irigasi yang bagus, mampu menghasilkan beragam komoditas subsektor pertanian
- Kawasan selatan dengan tanah pegunungan yang cocok untuk komoditas perkebunan



## POTENSI KECAMATAN

Setiap kecamatan rata-rata penghasil sektor pertanian dan pelaku UMKM yang beragam.

“Tingginya potensi wilayah di Jombang mampu menjadi sumber daya untuk mendorong sektor lain, terutama industri skala IKM dan pengembangan sektor pariwisata”



# JUMLAH HARI HUJAN DAN INTENSITAS HUJAN



Jumlah hari hujan paling tinggi berada di **Kecamatan Mojowarno**  
 Puncak curah hujan terjadi pada Bulan **Maret dan November**  
 Curah hujan terendah terjadi pada Bulan **Juli hingga September**



**Jumlah Hari Hujan dan Intensitas Hujan Sepanjang Tahun 2024**



Rata-rata jumlah hari hujan per tahun sebanyak 11 hari

Rata-rata intensitas hujan per tahun sebanyak 195 mm

# DEMOGRAFI



# BONUS DAN POTENSI DEMOGRAFI

Kabupaten Jombang mempunyai kelompok umur produktif yang melimpah, yang diharapkan ke depan mampu meningkatkan daya saing dan kekuatan ekonomi daerah

## JUMLAH PENDUDUK PER KECAMATAN TAHUN 2024



## JUMLAH PENDUDUK JOMBANG TAHUN 2024

**1.378.005 jiwa**

### JUMLAH PENDUDUK (JIWA)



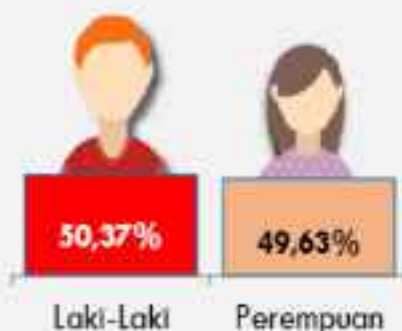
### PENDUDUK BERDASARKAN KELOMPOK UMUR TAHUN 2024



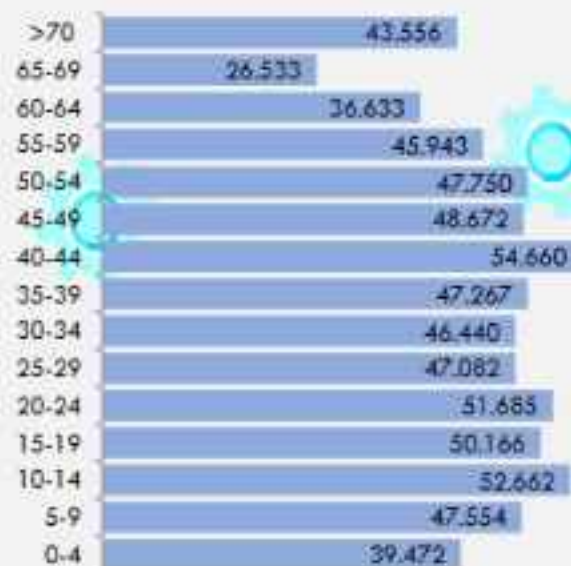
### KEPADATAN PENDUDUK (JIWA/KM<sup>2</sup>)



### PENDUDUK BERDASARKAN JENIS KELAMIN TAHUN 2024



### PENDUDUK PEREMPUAN BERDASARKAN KELOMPOK UMUR TAHUN 2024



## BAGAIMANA MENGOPTIMALKAN BONUS DEMOGRAFI ?

Meningkatkan Kualitas Pendidikan dan Pelatihan

Memperluas Pasar Tenaga Kerja

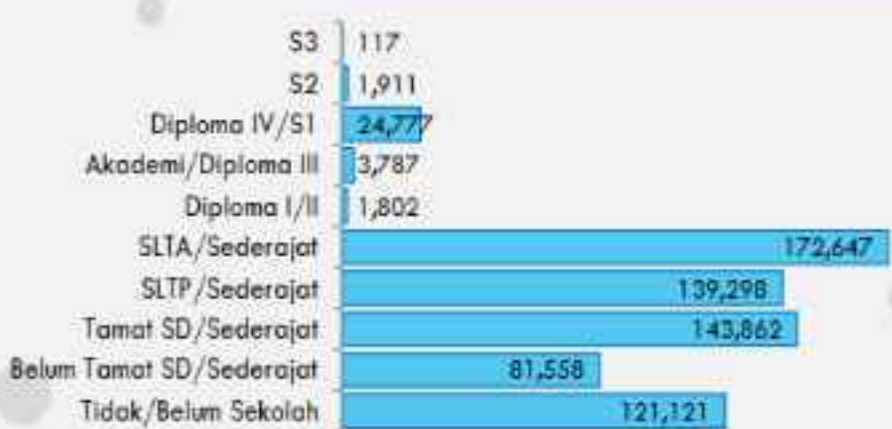
Mengelola Pertumbuhan Populasi

Meningkatkan Kesehatan Penduduk

Rendahnya tingkat keterampilan penduduk dan masuknya migrasi penduduk dari luar dapat menimbulkan beberapa dampak kompleks, terutama tingginya tingkat kompetisi dalam pasar kerja



## KOMPETENSI PENDUDUK



Jumlah penduduk yang tidak/belum sekolah dan hanya tamat SD/Sederajat masih tinggi, mencerminkan masih rendahnya rata-rata tingkat keterampilan dan keahlian penduduk Jombang

RATA-RATA JUMLAH MIGRASI MASUK (JIWA)

RATA-RATA JUMLAH MIGRASI KELUAR (JIWA)



# PEREKONOMIAN DAERAH



## INDEKS PEMBANGUNAN MANUSIA (IPM)

IPM merupakan indeks yang mengukur pembangunan manusia dari tiga aspek dasar, yaitu:

- (i) umur panjang & hidup sehat;
- (ii) pengetahuan; dan
- (iii) standar hidup layak.

### >>> Perbandingan IPM Jombang dan Jawa Timur



### PENGELUARAN PER KAPITA YANG DISESUAIKAN 12,45 JUTA

Meningkat dari Tahun 2023  
(11,99 JUTA)

ANGKA HARAPAN HIDUP (AHH)  
74,64 TAHUN

Meningkat dari Tahun 2023  
(74,43 TAHUN)

INDEKS PEMBANGUNAN MANUSIA  
KABUPATEN JOMBANG 2023

**75,67**

Meningkat dari Tahun 2023 (75,16)

HARAPAN LAMA SEKOLAH (HLS)  
13,61 TAHUN

Meningkat dari Tahun 2023  
(13,59 TAHUN)

RATA-RATA LAMA SEKOLAH (RLS)  
8,78 TAHUN

Meningkat dari Tahun 2023  
(8,77 TAHUN)

INDEKS PEMBANGUNAN MANUSIA KABUPATEN JOMBANG SELALU LEBIH TINGGI DARI JAWA TIMUR

PENINGKATAN IPM KABUPATEN JOMBANG DIDUKUNG OLEH TIGA PILAR POKOK, YAITU PRODUKTIVITAS, PEMERATAAN BERKESINAMBUNGAN, SERTA PEMBERDAYAAN

# KEMISKINAN, KETIMPANGAN, DAN PENGANGGURAN

Kesejahteraan penduduk Kabupaten Jombang sudah relatif merata, meski masih butuh upaya untuk mengurangi pengangguran

- Kemiskinan Jombang lebih rendah dari Jawa Timur, begitupun dengan Gini Ratio (tingkat ketimpangan). Kondisi ini mencerminkan keberhasilan dalam mencapai pemerataan kesejahteraan

## TINGKAT KEMISKINAN (%)



## KETIMPANGAN (GINI RATIO)



## TINGKAT PENGANGGURAN (%)



## STRATEGI MENEKAN KEMISKINAN DAN KETIMPANGAN DI JOMBANG



Peningkatan Kualitas dan Daya Sain Sektor Unggulan  
**Prioritas 1**

Peningkatan Kualitas Layanan Dasar  
**Prioritas 2**

Memperkuat Infrastruktur untuk Mendukung Investasi  
**Prioritas 3**

## JUMLAH PENGANGGURAN TAHUN 2024 MENURUT GOLONGAN UMUR



# KEUANGAN DAERAH



# KINERJA KEUANGAN DAERAH

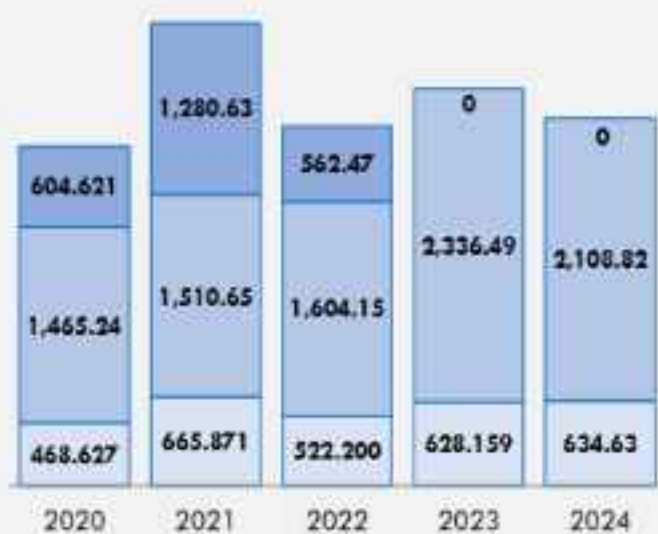
Pemerintah Daerah Kabupaten Jombang terus meningkatkan kemandirian fiskal melalui strategi penguatan PAD dan lain-lain pendapatan yang sah, baik dari intensifikasi maupun ekstensifikasi. Hal ini dilakukan sejalan dengan komitmen menjalankan reformasi birokrasi dan digitalisasi pengelolaan keuangan daerah



## Realisasi dan Pertumbuhan APBD

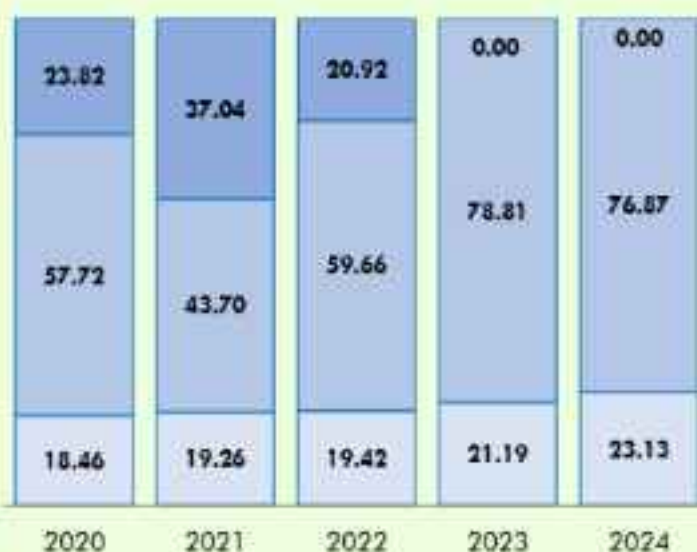


### REALISASI PENDAPATAN (RP MILIAR)



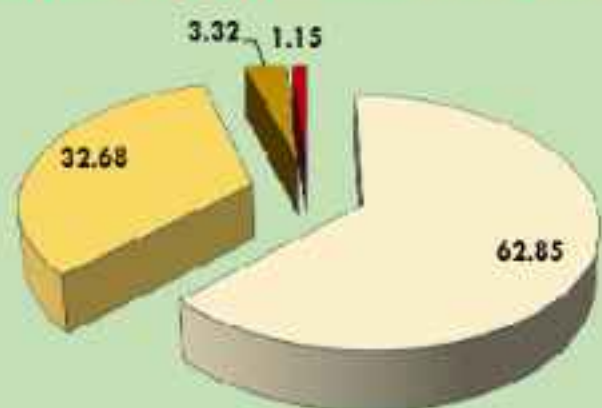
- Lain-Lain Pendapatan yang Sah
- Dana Transfer
- PAD

### REALISASI PENDAPATAN (PERSEN)



- Lain-Lain Pendapatan yang Sah
- Dana Transfer
- PAD

### URUTAN PENYUMBANG PAD TAHUN 2024 (PERSEN)



- Lain-Lain PAD yang Sah
- Pajak Daerah
- Retribusi Daerah
- Kekayaan Daerah yang Dipisahkan

Dominasi "Lain-lain PAD yang Sah" sebagai penyumbang terbesar PAD Kabupaten Jombang menunjukkan adanya diversifikasi sumber pendapatan di luar pajak dan retribusi

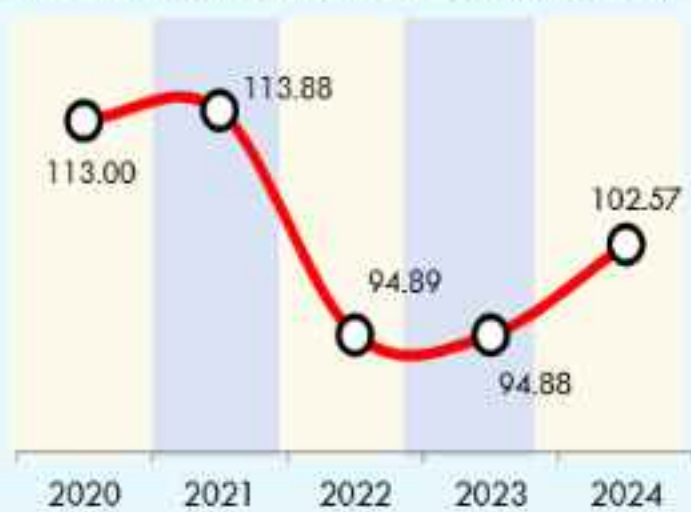
# PENDIDIKAN



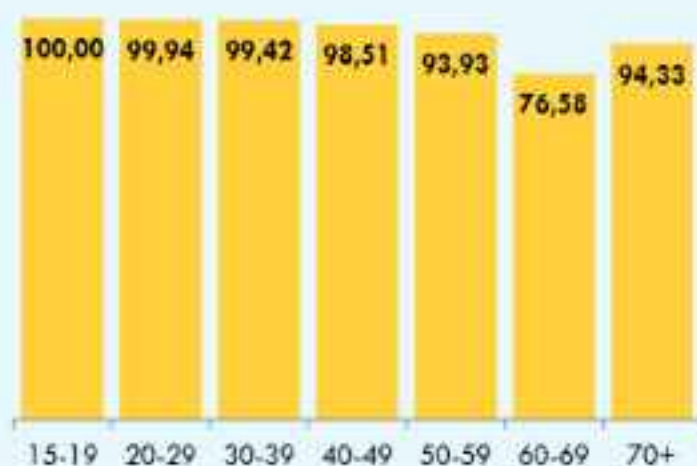
# Akses Pendidikan

Akses pendidikan penduduk Jombang masih perlu perbaikan terutama bagi peningkatan kesempatan melanjutkan sekolah pada jenjang pendidikan yang lebih tinggi

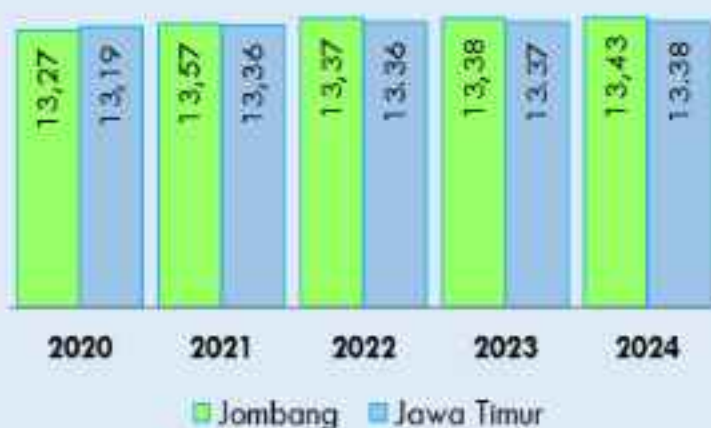
### ANGKA MELANJUTKAN SEKOLAH (PERSEN)



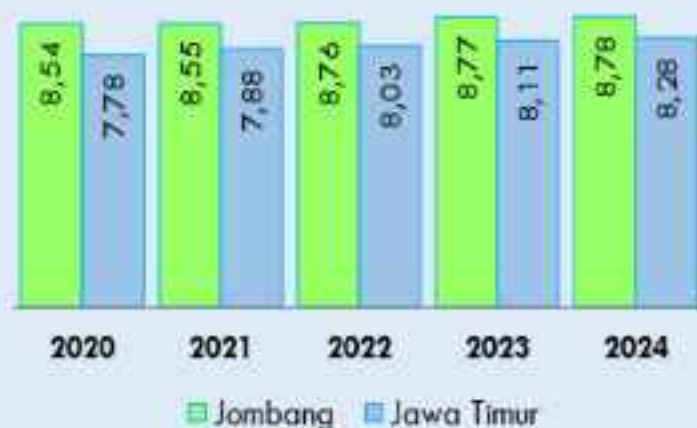
### MELEK HURUF BERDASARKAN KELOMPOK UMUR TAHUN 2024 (PERSEN)



### HARAPAN LAMA SEKOLAH (TAHUN)



### RATA-RATA LAMA SEKOLAH (TAHUN)



Persentase angka melanjutkan sekolah tiap tahun terus menurun, sehingga akses pendidikan ke jenjang yang lebih tinggi juga menurun



Kelompok umur penduduk belum sepenuhnya melek huruf, sehingga masih perlu upaya penuntasan buta aksara

Harapan Lama Sekolah di Kabupaten Jombang tiap tahun terus meningkat dan mampu melebihi Jawa Timur

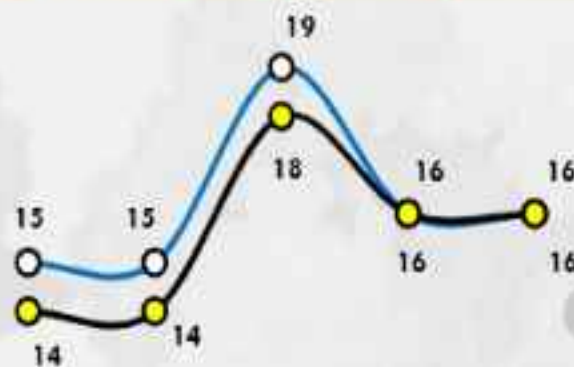
Rata-Rata Lama Sekolah di Kabupaten Jombang sudah berhasil lebih tinggi dari Jawa timur

# ANGKA PARTISIPASI PENDIDIKAN

Angka Partisipasi Kasar (APK) Kabupaten Jombang sudah relatif baik, namun untuk Angka Partisipasi Murni (APM) masih butuh peningkatan. Upaya ini didukung oleh indeks pendidikan dan rasio guru murid yang semakin meningkat



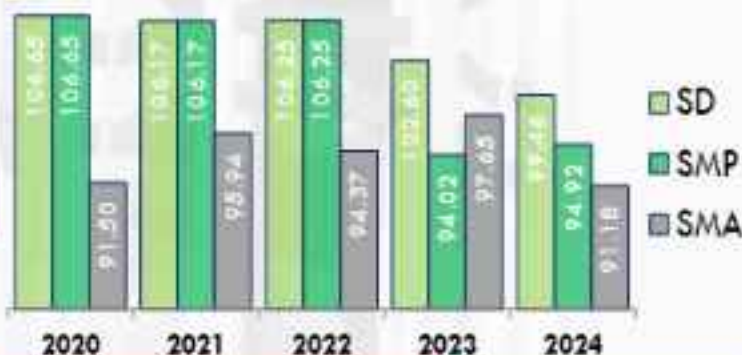
## Rasio Guru Murid



2020 2021 2022 2023 2024

○ Rasio Guru Murid SD  
● Rasio Guru Murid SMP

## APK



## APM



## Indeks Pendidikan



TAHUN 2022  
0,67



TAHUN 2023  
0,67



TAHUN 2024  
0,68

# JUMLAH SEKOLAH NEGERI DAN SWASTA

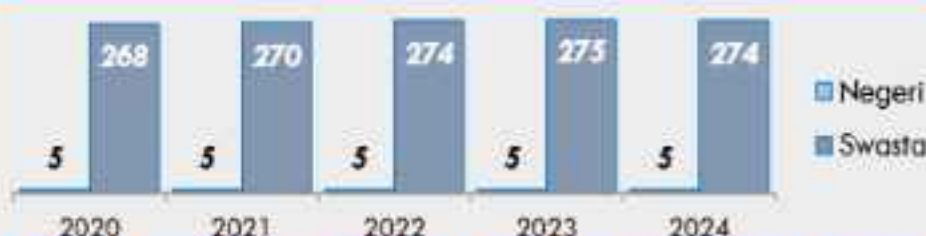
Dari semua jenjang pendidikan, mayoritas didominasi oleh sekolah swasta (kecuali SD). Hal ini mencerminkan tingginya partisipasi swasta dalam menyediakan akses pendidikan yang berkualitas di Kabupaten Jombang



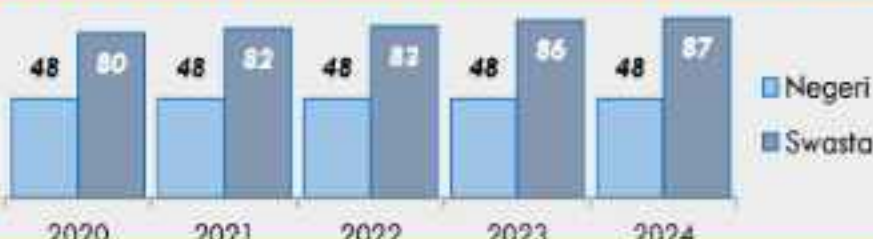
**SD**



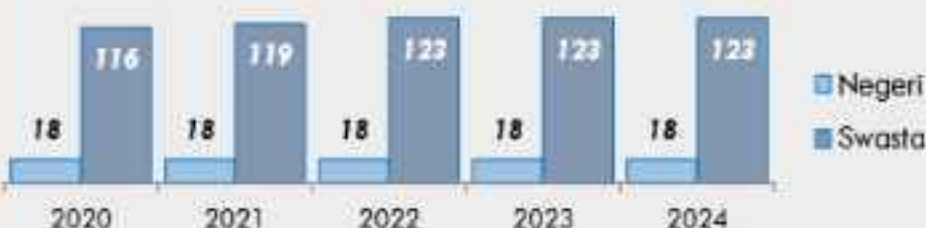
**MI**



**SMP**



**MTs**



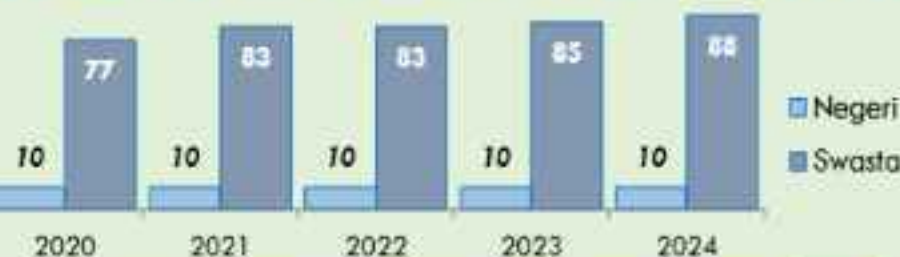
**SMA**



**SMK**



**MA**



# RASIO GURU DAN MURID

Dari semua jenjang pendidikan, rasio guru murid yang relatif ideal terdapat pada MTs dan MA. Namun hal ini juga mencerminkan bahwa minat anak di Kabupaten Jombang untuk masuk ke jenis pendidikan MTs dan MA relatif lebih rendah



**SD**



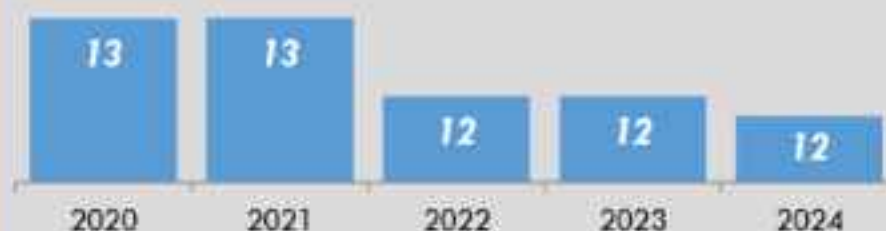
**MI**



**SMP**



**MTs**




**SMA**



**SMK**



**MA**





**KESEHATAN**

# Akses Kesehatan Ibu Hamil

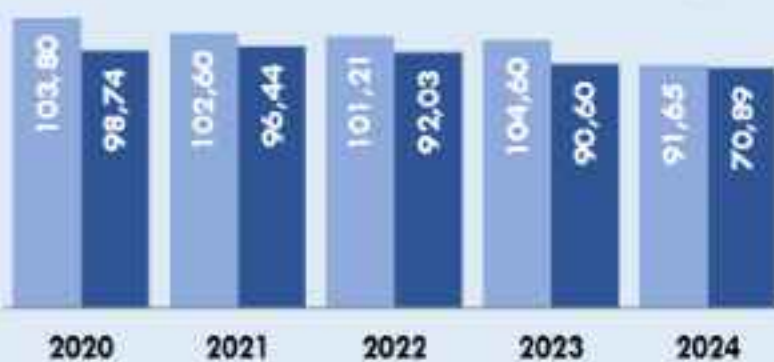
Upaya menjamin kesehatan ibu hamil di Kabupaten Jombang masih butuh perbaikan, terutama penguatan akses dan pengembangan sistem pelayanan kepada ibu hamil dan saat persalinan

*Thank you  
for all.*



## KOMPLIKASI KEBIDANAN DAN PERTOLONGAN PERSALINAN (PERSEN)

## KUNJUNGAN NEONATAL (PERSEN)



- Cakupan Komplikasi Kebidanan yang Ditangani
- Cakupan Pertolongan Persalinan oleh Tenaga Kebidanan




## JUMLAH KEMATIAN IBU DAN BAYI



## PELAYANAN KESEHATAN IBU HAMIL DAN BERSALIN (PERSEN)



Indikator utama kesehatan ibu hamil masih menunjukkan kinerja yang belum konsisten, seperti cakupan pertolongan persalinan oleh tenaga kesehatan yang memiliki kompetensi kebidanan, kunjungan neonatal, jumlah kematian ibu, dan pelayanan kesehatan ibu hamil dan bersalin

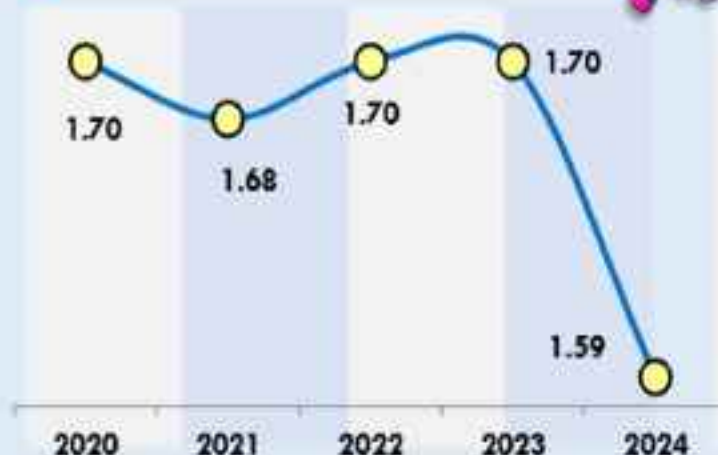


# PELAYANAN KESEHATAN ANAK

Pelayanan kesehatan anak di Kabupaten Jombang masih butuh peningkatan, terutama cakupan pelayanan kesehatan bayi baru lahir dan balita, serta cakupan imunisasi



## RASIO POSYANDU



## PELAYANAN KESEHATAN IBU BERSALIN (PERSEN)



## ANAK USIA 1 TAHUN YANG DIIMUNISASI CAMPAK (PERSEN)



## PELAYANAN KESEHATAN BAYI BARU LAHIR DAN BALITA (PERSEN)



## PELAYANAN KESEHATAN ANAK PADA USIA PENDIDIKAN DASAR (PERSEN)



Upaya peningkatan pelayanan kesehatan anak dilakukan dengan: (i) peningkatan kualitas fasilitas kesehatan; (ii) peningkatan cakupan imunisasi; (iii) promosi kesehatan; (iv) peningkatan gizi; (v) deteksi dini; dan (vi) peningkatan keterlibatan orang tua

# Akses Terhadap Faskes dan Nakes

Pemerintah Daerah Kabupaten Jombang terus berupaya menyediakan fasilitas dan tenaga kesehatan yang memadai agar tempat pelayanan kesehatan mudah dikunjungi dengan biaya yang terjangkau

## JUMLAH FASILITAS KESEHATAN TAHUN 2024



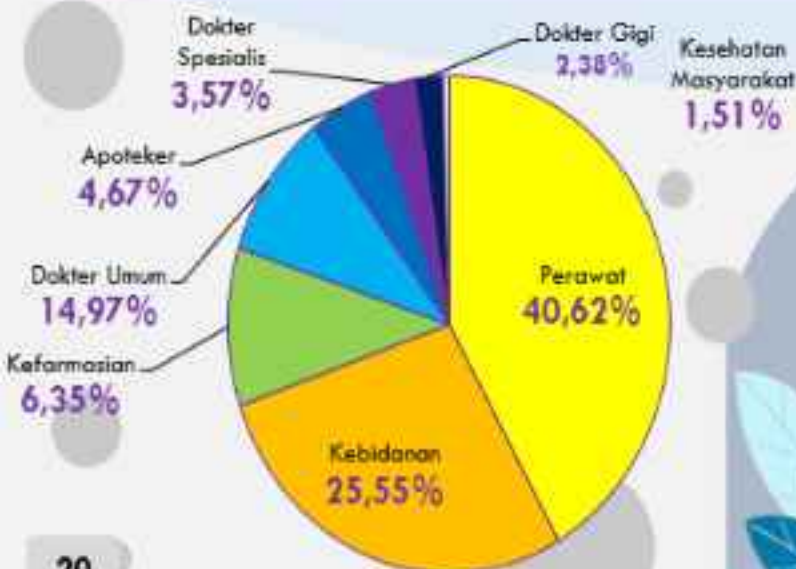
## JUMLAH TENAGA KESEHATAN

TENAGA KESEHATAN	2020	2021	2022	2023	2024
Dokter Umum	531	355	514	536	743
Dokter Spesialis	210	177	177	177	177
Dokter Gigi	33	86	111	92	118
Kebidanan	1.224	1.377	1.503	1.245	1.268
Perawat	1.746	2.820	2.247	1.846	2.016
Apoteker	13	251	251	251	251
Kefarmasian	25	344	553	272	315
Kesehatan Masyarakat	72	36	24	55	75
<b>TOTAL</b>	<b>3.854</b>	<b>5.446</b>	<b>5.380</b>	<b>4.474</b>	<b>4.963</b>

Ketersediaan fasilitas kesehatan relatif memadai untuk meningkatkan kualitas pelayanan kesehatan kepada masyarakat.

Jumlah tenaga kesehatan terus mengalami peningkatan, yang diperlukan untuk memenuhi kecukupan rasio kebutuhan tenaga kesehatan

## PERSENTASE JUMLAH TENAGA KESEHATAN TAHUN 2024



Tahun 2024, Tenaga kesehatan yang paling mendominasi di Kabupaten Jombang adalah perawat (40,62%), bidan (25,55%), dan dokter umum (14,97%)



# PEKERJAAN UMUM & PENATAAN RUANG



# KUALITAS INFRASTRUKTUR JALAN

Pemerintah Daerah Kabupaten Jombang berupaya untuk terus meningkatkan kualitas jaringan jalan, khususnya jenis jalan desa yang kondisi rusak berat masih sangat tinggi

KONDISI PANJANG JARINGAN JALAN KABUPATEN (KM)



KONDISI PANJANG JARINGAN JALAN KABUPATEN (PERSEN)



KONDISI PANJANG JARINGAN JALAN DESA (KM)



KONDISI PANJANG JARINGAN JALAN DESA (PERSEN)



Panjang jaringan jalan kabupaten dan jalan desa dalam kondisi "baik" setiap tahun terus meningkat (terutama jenis jalan desa), sehingga terdapat perbaikan tahunan yang relatif konsisten

# KONDISI SALURAN IRIGASI

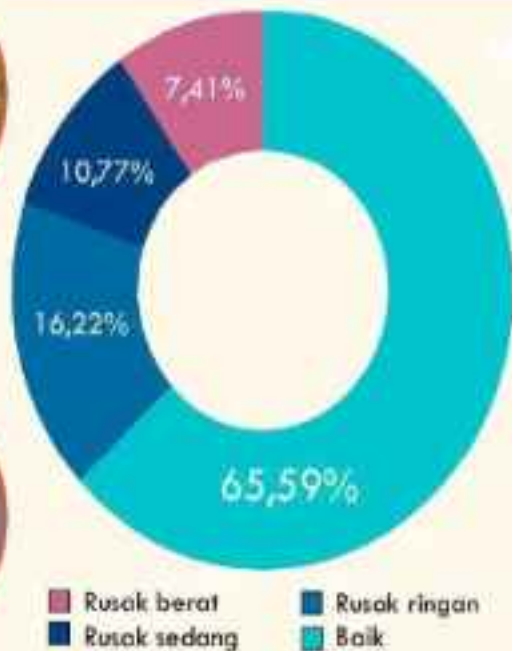
Saluran irigasi mempunyai peranan penting dalam mendorong kinerja pertanian di Kabupaten Jombang. Hanya saja, rasio saluran irigasi dalam kondisi rusak masih terbilang tinggi, yaitu:

**Tahun 2024 sebesar 34,41%**


**Kondisi Saluran Irigasi Primer Tahun 2024 (Persen)**



**Kondisi Saluran Irigasi Sekunder Tahun 2024 (Persen)**



## KONDISI JARINGAN IRIGASI PRIMER DAN SEKUNDER (METER)



Pemerintah Daerah terus berupaya memperbaiki jaringan irigasi dan rehabilitasi jaringan irigasi melalui penguatan partisipasi masyarakat. Ini diperlukan untuk meningkatkan kemandirian masyarakat petani dalam kegiatan pengelolaan jaringan irigasi

## KONDISI JARINGAN IRIGASI PRIMER DAN SEKUNDER (PERSEN)



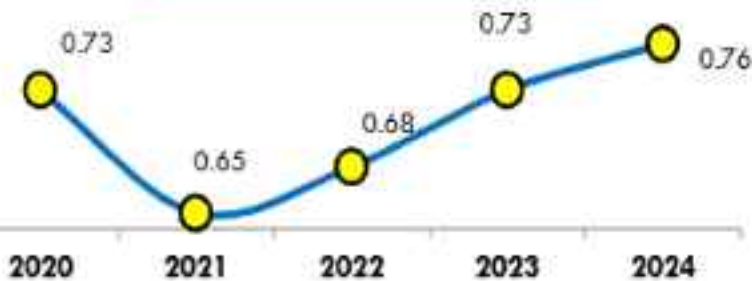
# PERUMAHAN RAKYAT & PERMUKIMAN



# KUALITAS PERUMAHAN DAN PERMUKIMAN

Kondisi perumahan dan permukiman di Kabupaten Jombang masih butuh perbaikan untuk menciptakan lingkungan sosial masyarakat yang berkualitas dan berkelanjutan

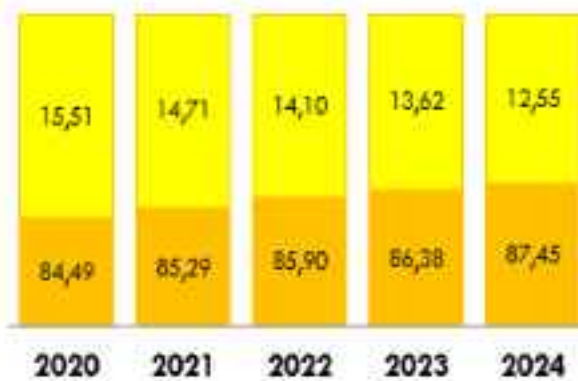
## Indeks Infrastruktur Permukiman



Indeks Infrastruktur Permukiman adalah indeks yang menjelaskan tentang ketersediaan sarana air minum, sanitasi dan listrik (PLN+non PLN) pada tingkat rumah tangga dan capaian jalan lingkungan permukiman dimana rumah tangga berada.

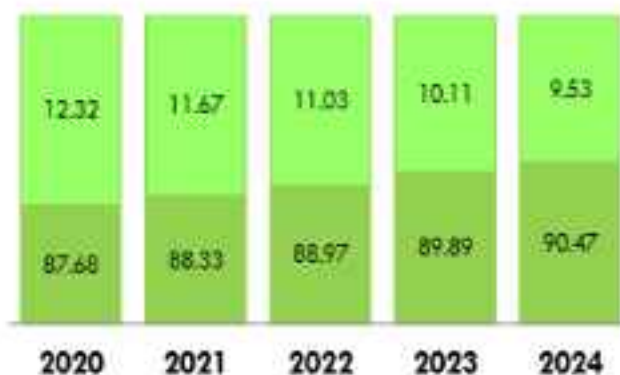
Sayangnya, capaian Indeks Infrastruktur Permukiman Kabupaten Jombang mempunyai tren yang menurun

## JUMLAH RUMAH BERSANITASI (PERSEN)



- Jumlah Rumah Belum Bersanitasi
- Jumlah Rumah Bersanitasi

## JUMLAH RUMAH TANGGA PENGGUNA AIR BERSIH (PERSEN)



- Belum Masuk Kategori Air Bersih
- Jumlah Rumah Tangga Pengguna Air Bersih

## KONDISI PENANGANAN RTLH (RUMAH TIDAK LAYAK HUNI)



Jumlah rumah bersanitasi dan jumlah rumah tangga pengguna air bersih setiap tahun terus meningkat  
Meski demikian, masih dibutuhkan upaya ekstra untuk meningkatkan penanganan rumah tidak layak huni yang saat ini jumlahnya di Kabupaten Jombang masih terbilang tinggi



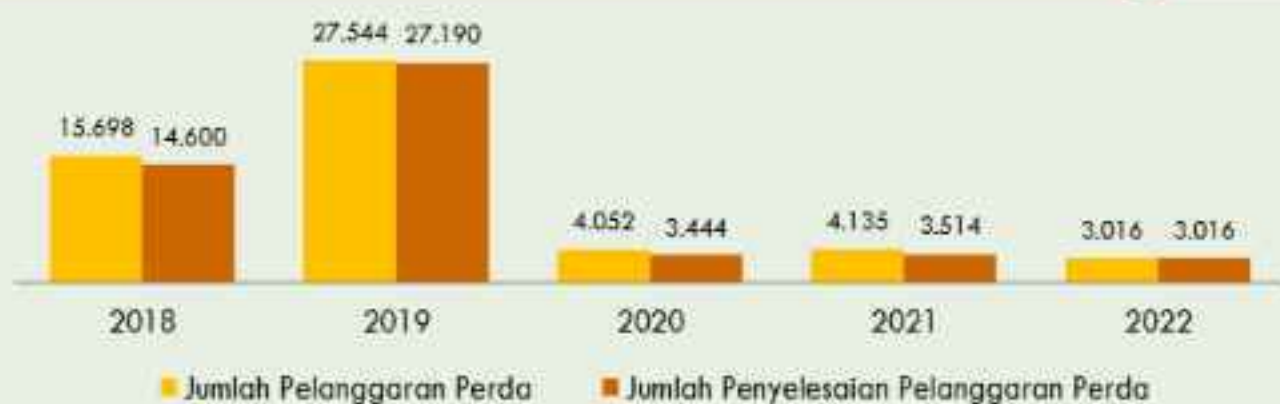
# KETENTRAMAN, KETERTIBAN UMUM DAN PERLINDUNGAN MASYARAKAT



## KETENTRAMAN DAN KETERTIBAN UMUM

- Jumlah pelanggaran Perda tiap tahun berhasil terus menurun
- Kabupaten Jombang masih perlu penguatan penegakan Perda untuk menciptakan ketentraman dan ketertiban umum yang lebih stabil dan berkelanjutan

### JUMLAH PELANGGARAN PERDA DAN PENYELESAIANNYA




### JUMLAH GANGGUAN KETERTIBAN UMUM DAN KETENTRAMAN MASYARAKAT



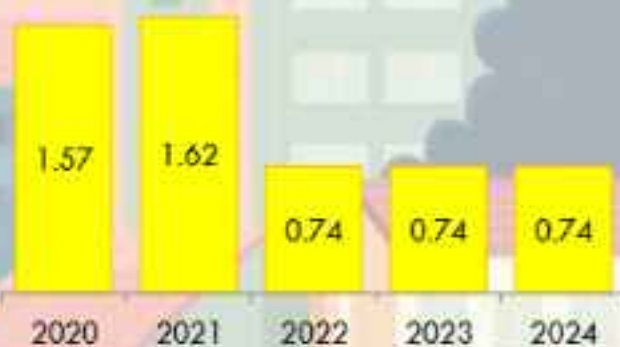
#### PERSENTASE PENEGAKAN PERDA



#### INDEKS KETENTRAMAN DAN KETERTIBAN UMUM



#### RASIO JUMLAH SATPOL PP PER 10.000 PENDUDUK



Upaya Pemerintah Daerah untuk memperkuat ketentraman dan ketertiban umum antara lain: (i) peningkatan peran Satpol PP; (ii) pembinaan masyarakat; dan (iii) peningkatan partisipasi masyarakat

# JUMLAH KEJAHATAN DAN PERKARA PIDANA

Peluang munculnya tindak kejahatan di Kabupaten Jombang masih **relatif tinggi**, sehingga perlu kebijakan **bukan hanya penindakan**, namun juga **pencegahan** melalui penguatan karakter masyarakat, ketahanan keluarga, perbaikan ekonomi, dan pembinaan keamanan serta ketertiban masyarakat.

**NARAPIDANA MENURUT KELOMPOK UMUR (PERSEN)**



**NARAPIDANA MENURUT KATEGORI KEJAHATAN (PERSEN)**



**BANYAKNYA KASUS PERKARA PIDANA YANG MASUK DI PENGADILAN NEGERI KABUPATEN JOMBANG TAHUN 2024**



**Jumlah Perkara & Jumlah Penyelesaian Atas Tindak Kejahatan**



Jumlah penyelesaian atas tindak kejahatan menunjukkan kinerja yang terus membaik



- Sayangnya, kelompok umur narapidana usia <21 tahun masih relatif tinggi, yang mencerminkan perlunya penguatan karakter pemuda dan kualitas pendidikan di Kabupaten Jombang
- Selain itu, jumlah kejahatan di Kabupaten Jombang mayoritas masuk kategori kejahatan berat, yang mencerminkan tingginya peluang untuk melakukan tindak kejahatan dalam lingkungan masyarakat



**TENAGA  
KERJA**

# TREN LAPANGAN KERJA KABUPATEN JOMBANG

Lapangan Kerja Utama bagi Penduduk yang Bekerja (PYB) di Kabupaten Jombang tahun 2024



Sumber: Dinas Tenaga Kerja Kabupaten Jombang

## JUMLAH ANGKATAN KERJA MENURUT PENDIDIKAN TAHUN 2023



## JUMLAH ANGKATAN KERJA MENURUT PENDIDIKAN TAHUN 2024



Sumber: Dinas Tenaga Kerja Kabupaten Jombang



# KOMPETENSI TENAGA KERJA

Kompetensi tenaga kerja di Kabupaten Jombang masih perlu peningkatan, terutama dari sisi pelatihan untuk memperkuat pengetahuan, kemampuan, dan etos kerja

JUMLAH PENGANGGURAN TERBUKA



JUMLAH PENCARI KERJA YANG TERDAFTAR YANG DITEMPATKAN



JUMLAH TENAGA KERJA YANG MENDAPAT PELATIHAN KEWIRAUSAHAAN



Semakin menurunnya jumlah tenaga kerja yang terdaftar dan ditempatkan diduga disebabkan karena masih rendahnya rata-rata kompetensi tenaga kerja

Jumlah tenaga kerja yang mendapatkan pelatihan kompetensi masih perlu ditingkatkan, termasuk jenis pelatihan berbasis masyarakat dan kewirausahaan

PENCARI KERJA YANG MENDAPATKAN PELATIHAN BERBASIS KOMPETENSI (PERSEN)



# HUBUNGAN INDUSTRIAL DAN JAMINAN KERJA

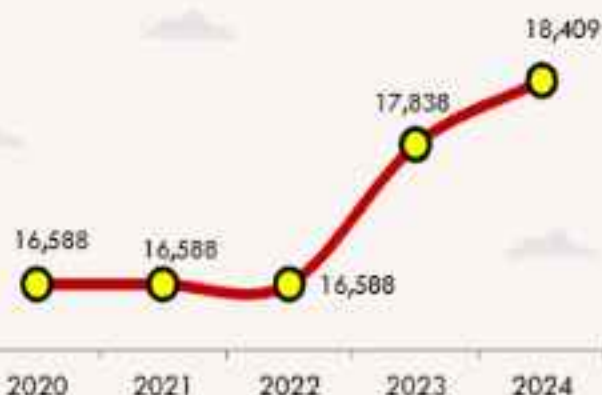
Hubungan industrial di Kabupaten Jombang terus diperkuat dari Pemerintah Daerah, pengusaha, dan serikat pekerja untuk menjaga stabilitas dan menciptakan iklim kerja yang kondusif



ANGKA PERSELISIHAN HUBUNGAN INDUSTRIAL



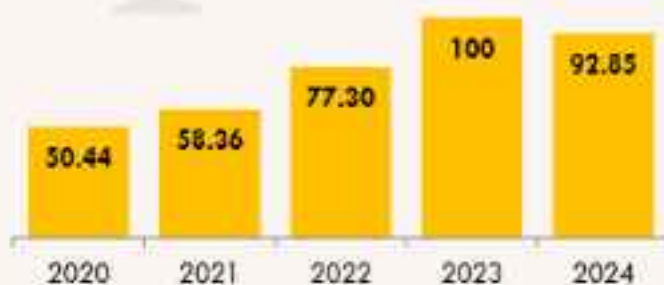
UPAH RATA-RATA PER JAM KERJA



PERSENTASE KASUS YANG DISELESAIKAN DENGAN PERJANJIAN BERSAMA (PB)



PERSENTASE PEKERJA YANG MENJADI PESERTA PROGRAM JAMSOSTEK



Tantangan hubungan industrial di Kabupaten Jombang adalah masih rendahnya persentase kasus yang diselesaikan dengan Perjanjian Bersama (PB), yang mengindikasikan adanya potensi masalah dalam efektivitas perundingan Bipartit. Hal ini banyak berkaitan dengan kepercayaan, kemampuan negosiasi, itikad baik, dan keseimbangan kekuatan antara pekerja dan pengusaha



# PEMBERDAYAAN PEREMPUAN



# Kesetaraan Gender dan **PEMBERDAYAAN PEREMPUAN**

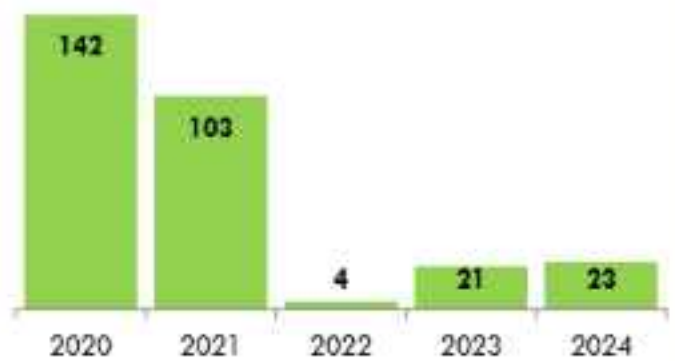
Kabupaten Jombang menunjukkan arah yang positif dalam mencapai kesetaraan gender dan pemberdayaan perempuan. Namun, isu yang masih perlu diatasi adalah kasus tindak kekerasan pada perempuan



**INDEKS PEMBANGUNAN GENDER**



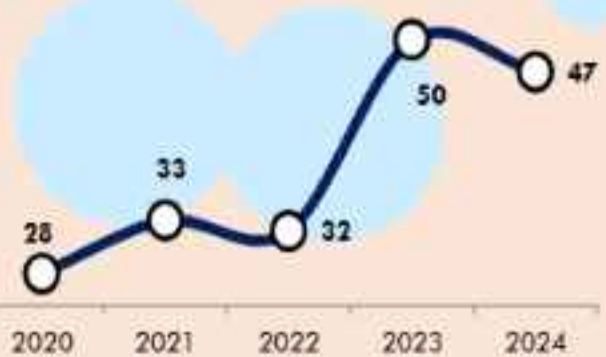
**JUMLAH KEKERASAN DALAM RUMAH TANGGA**



**KASUS TINDAK KEKERASAN PADA PEREMPUAN DAN ANAK**

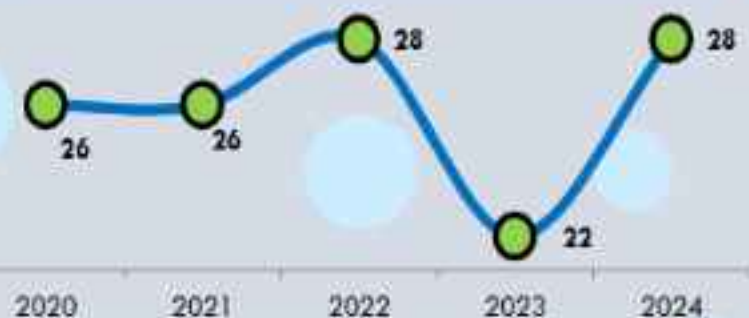


**JUMLAH ORGANISASI PEREMPUAN YANG DIBINA**



Pembinaan terhadap organisasi perempuan terus mengalami perkembangan. Pembinaan seringkali mencakup pelatihan keterampilan (ekonomi, kepemimpinan, advokasi), peningkatan pengetahuan tentang hak-hak perempuan, dan pengembangan kepercayaan diri

**PROPORSI KURSI YANG DIDUDUKI PEREMPUAN DI DPRD**



Sumber: Dinas PPKB dan PPPA Kabupaten Jombang

# PERLINDUNGAN PEREMPUAN

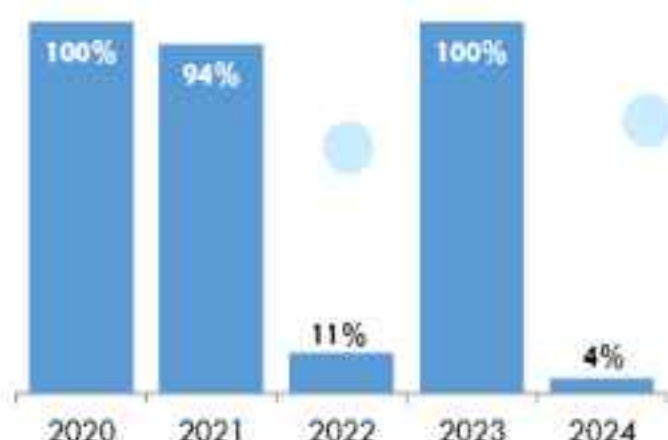
Perlindungan perempuan di Kabupaten Jombang menunjukkan atensi yang terus meningkat, namun masih terdapat tantangan dalam implementasi, penanganan kasus, dan advokasi kekerasan perempuan



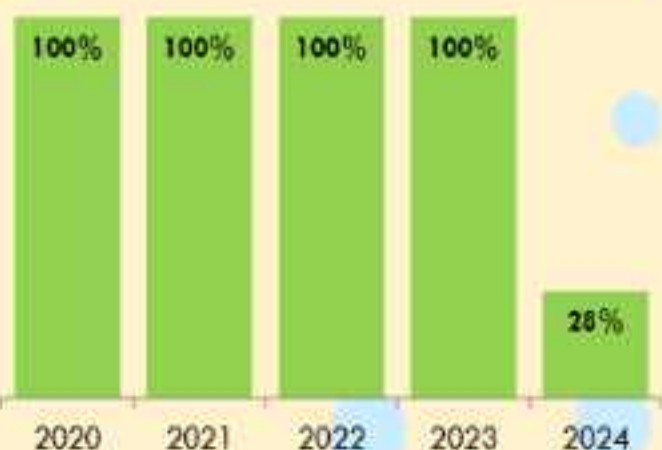
## CAKUPAN KEGIATAN PEMBINAAN KELUARGA



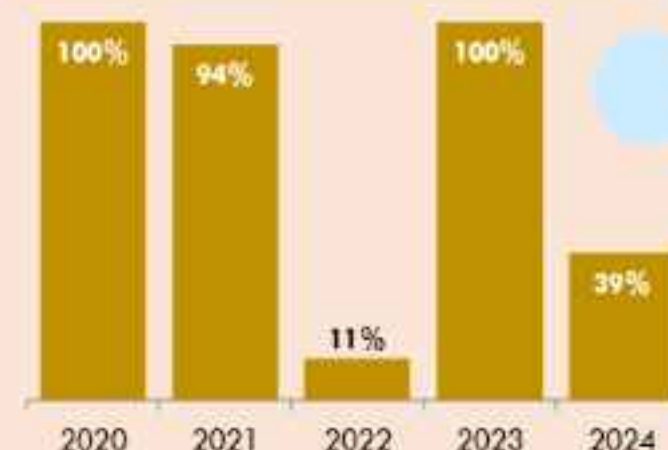
## CAKUPAN LAYANAN PEMULANGAN BAGI PEREMPUAN DAN ANAK KORBAN KEKERASAN



## CAKUPAN PEREMPUAN DAN ANAK KORBAN KEKERASAN YANG MENDAPATKAN LAYANAN BANTUAN HUKUM



## CAKUPAN LAYANAN REINTEGRASI SOSIAL BAGI PEREMPUAN DAN ANAK KORBAN KEKERASAN



Tantangan yang masih dihadapi saat ini adalah kurangnya informasi tentang hak-hak perempuan, biaya proses hukum, dan kurangnya pencatatan dan pelaporan atas kasus kekerasan terhadap perempuan

# PERLINDUNGAN ANAK



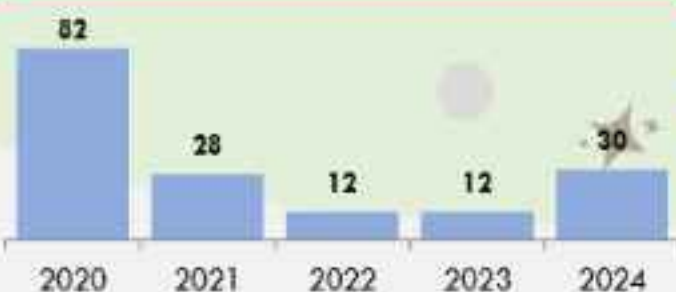
# PERLINDUNGAN ANAK

Pemerintah Daerah Kabupaten Jombang secara rutin melakukan advokasi dan sosialisasi tentang Kabupaten Layak Anak (KLA) kepada berbagai pihak, termasuk perangkat desa, tokoh masyarakat, orang tua, dan anak-anak. Hal ini bertujuan untuk mencapai Jombang yang berkarakter dan berdaya saing

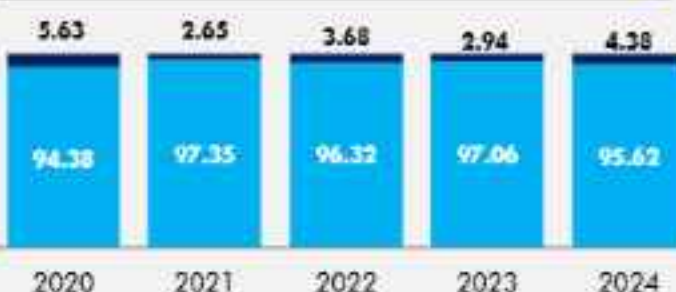
## JUMLAH ANAK TERLANTAR DAN ANAK JALANAN



## JUMLAH ANAK BERHADAPAN DENGAN HUKUM



## JUMLAH PIDANA KHUSUS ANAK



Pemerintah Daerah terus berupaya menguatkan program perlindungan anak. Beberapa indikator utama mencerminkan keberhasilan, terutama penurunan anak terlantar. Namun di tahun 2024, masih terdapat tantangan berupa kenaikan jumlah anak jalanan dan perkara pidana khusus anak

Sumber: Dinas PPKB dan PPPA Kabupaten Jombang

## KEBIJAKAN PEMERINTAH DAERAH



Memberikan penanganan terjadinya tindak kekerasan dan penelantaran pada anak



Memberikan penanganan pada anak yang mempunyai masalah kesehatan, pendidikan, dan kesejahteraan sosial



Menciptakan keterpaduan dalam penanganan tindak kekerasan, eksploitasi, dan penelantaran pada anak



Kabupaten Jombang menunjukkan komitmen yang kuat untuk menjadi Kabupaten Layak Anak dan telah meraih predikat Nindya selama beberapa tahun terakhir



# PANGAN



# UPAYA MENCAPAI KETAHANAN PANGAN DAERAH

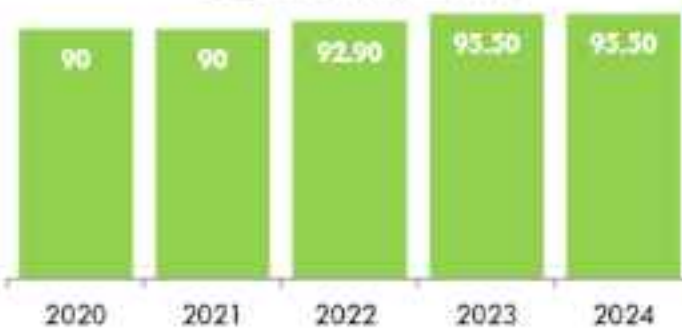
Beragam indikator ketahanan pangan menunjukkan kinerja yang baik, sebagai komitmen Pemerintah Daerah bersinergi dengan petani dan seluruh stakeholder untuk mencapai swasembada dan ketahanan pangan yang berkelanjutan



## RASIO PANGAN DAERAH



## POLA PANGAN HARAPAN



Berdasarkan penelitian Dinas Ketahanan Pangan dan Perikanan Kabupaten Jombang bekerjasama dengan Universitas Brawijaya, 84,97% desa di Kabupaten Jombang berstatus Tahan Pangan, dan secara umum dikategorikan Sangat Tahan Pangan. Capaian ini menunjukkan efektivitas program-program yang telah diimplementasikan (Dinas Komunikasi dan Informatika Provinsi Jawa Timur, 28 Januari 2025)

## BEBERAPA KEBIJAKAN PANGAN DAERAH

- Peningkatan Produksi Pertanian
- Penguatan Lumbung Pangan Desa
- Stabilisasi Harga Pangan
- Pemetaan Daerah Rawan Pangan
- Diversifikasi Pangan
- Penguatan Kelembagaan Petani
- Program Antisipasi Darurat Pangan

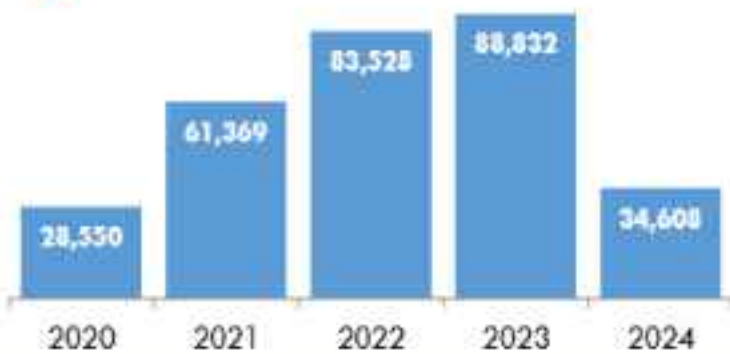
# PERTANAHAN



# HAK ATAS TANAH dan TANAH BERSERTIFIKAT

Sistem pengurusan sertifikat tanah menjadi program strategis di Kabupaten Jombang yang terus diperbaiki dalam meningkatkan kualitas pelayanan publik di sektor agraria. Namun, masih terdapat pekerjaan rumah dalam menuntaskan sertifikasi seluruh bidang tanah dan mengatasi potensi permasalahan sengketa tanah.

## JUMLAH TANAH YANG TELAH DIDAFTARKAN BERSERTIFIKAT



Badan Pertanahan Nasional (BPN) Kabupaten Jombang terus melakukan program Pendaftaran Tanah Sistematis Lengkap (PTSL) untuk meningkatkan jumlah tanah bersertifikat. Hal ini penting untuk memberikan kepastian hukum atas kepemilikan tanah masyarakat dan mencegah sengketa lahan.

## PENERBITAN SURAT KEPUTUSAN HAK ATAS TANAH SELAMA TAHUN 2024



## PERKEMBANGAN HASIL BIDANG TATA GUNA TANAH



- Pertimbangan Teknis Dalam Rangka Ijin Lokasi
- Pertimbangan Teknis Dalam Rangka Perubahan Penggunaan Tanah

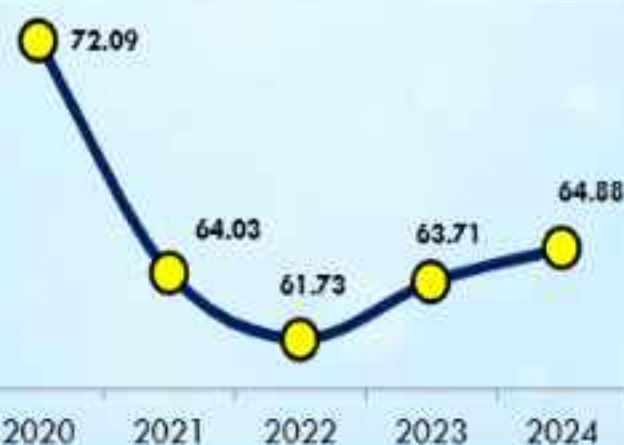
# LINGKUNGAN HIDUP



# INDEKS KUALITAS LINGKUNGAN HIDUP

Indeks Kualitas Lingkungan hidup (IKLH) Kabupaten Jombang relatif menurun, meski terjadi tren perbaikan selama dua tahun terakhir. Komponen pembentuk IKLH yang terus membaik hanya ditemui pada jenis Indeks Kualitas Udara (IKU)

INDEKS KUALITAS LINGKUNGAN HIDUP (IKLH)



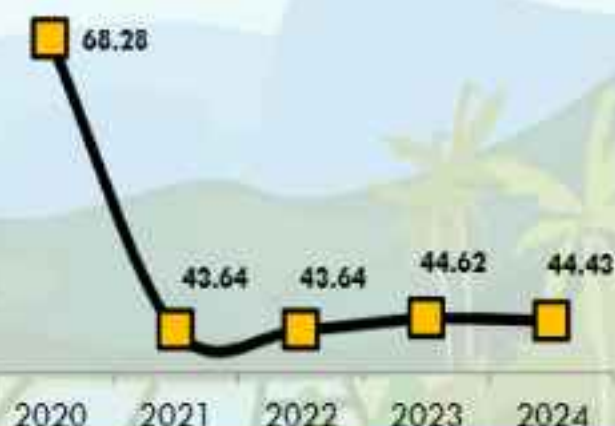
INDEKS KUALITAS AIR (IKA)



INDEKS KUALITAS UDARA (IKU)



INDEKS KUALITAS LAHAN (IKL)



Secara umum, Kabupaten Jombang menunjukkan kesadaran dan upaya dalam pengelolaan lingkungan hidup. Namun, tantangan seperti pencemaran sungai, pengelolaan sampah, dan potensi penurunan kualitas udara masih perlu menjadi perhatian serius.

# ADMINISTRASI PENDUDUK DAN PENCATATAN SIPIIL



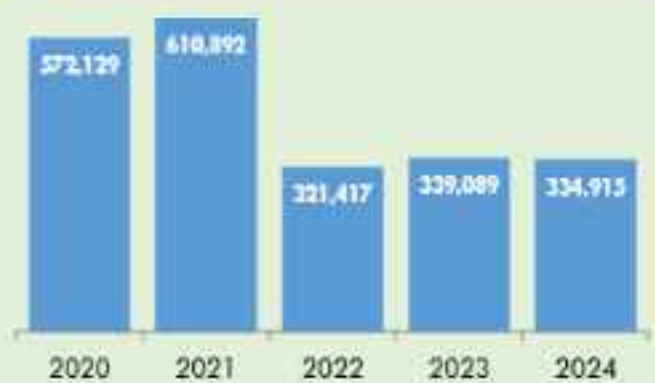
# PENYELENGGARAAN ADMINISTRASI KEPENDUDUKAN



## PERSENTASE KEPEMILIKAN KTP ELEKTRONIK



## JUMLAH KEPEMILIKAN AKTA KELAHIRAN



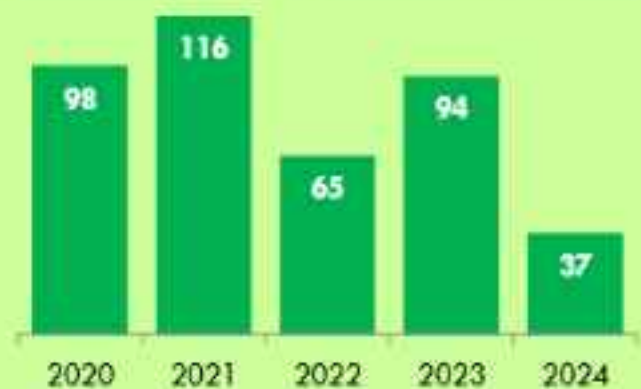
## PERSENTASE PENDUDUK YANG MEMILIKI NIK



Pemerintah Daerah melalui Dukcapil secara aktif melakukan program pendaftaran penduduk, termasuk bayi baru lahir. NIK menjadi syarat utama untuk mengakses berbagai layanan publik, seperti kesehatan, pendidikan, perbankan, BPJS, pembuatan KTP-el, dan lain-lain

Kinerja penyelenggaraan administrasi kependudukan di Kabupaten Jombang menunjukkan tren positif dengan berbagai inovasi untuk mempermudah akses masyarakat terhadap layanan. Pemanfaatan teknologi informasi menjadi fokus utama, meskipun upaya sosialisasi dan peningkatan literasi digital masyarakat terus dibutuhkan.

## PENERBITAN AKTA PERKAWINAN



Pemerintah Daerah Kabupaten Jombang terus berupaya meningkatkan kualitas layanan kependudukan, salah satunya melalui pelayanan administrasi kependudukan tingkat desa dan percepatan program Gerakan Sadar Administrasi kepada masyarakat



# PEMBERDAYAAN MASYARAKAT



# PEMBERDAYAAN MASYARAKAT DAN DESA

Jumlah Desa dengan status "MANDIRI" di Kabupaten Jombang terus meningkat. Hal ini sejalan dengan upaya pengembangan BUMDEs dan tingginya antusiasme masyarakat dalam mengikuti PKBM (Pusat Kegiatan Belajar Masyarakat) dan kegiatan pemberdayaan lainnya

## JUMLAH STATUS DESA (UNIT)



## JUMLAH STATUS DESA (PERSEN)



## JUMLAH STATUS BUMDES (UNIT)



## JUMLAH STATUS BUMDES (PERSEN)



## JUMLAH PKK AKTIF (UNIT)



Kondisi BUMDes secara umum menunjukkan progres yang positif dengan berbagai inisiatif dan potensi yang ada. Namun, masih terdapat tantangan khususnya manajemen tata kelola, SDM, transparansi, dan partisipasi masyarakat

PKK di Jombang saat ini memiliki struktur yang kuat, kader yang berdedikasi, dan program kerja yang relevan dengan kebutuhan masyarakat



# PENGENDALIAN PENDUDUK DAN KELUARGA BEREKANA

SOSIALISASI  
RESPRO CATIN



# PROGRAM KELUARGA BERENCANA

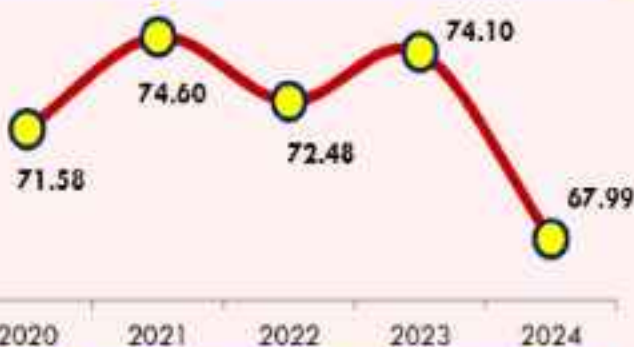


Secara umum, capaian program KB di Kabupaten Jombang menunjukkan hasil yang cukup baik dalam hal cakupan akseptor dan pengendalian angka kelahiran. Namun, tantangan seperti angka pernikahan dini dan drop out peserta KB masih perlu menjadi perhatian

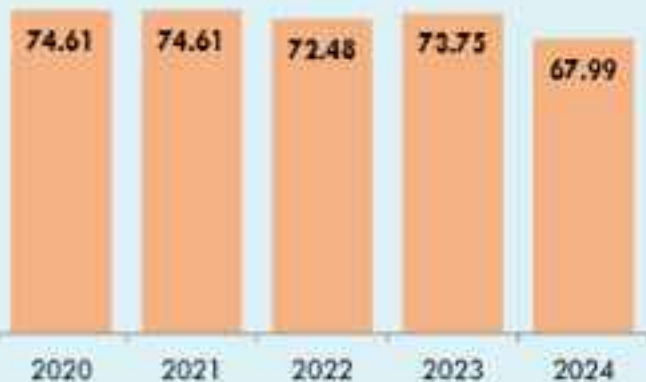
LAJU PERTUMBUHAN PENDUDUK (PERSEN)



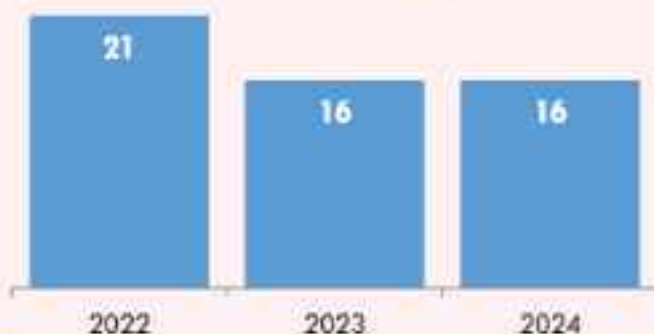
RASIO AKSEPTOR KB (PERSEN)



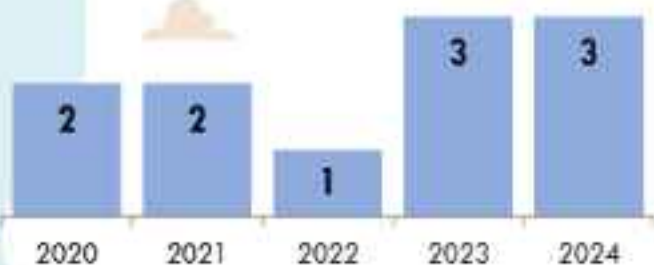
ANGKA PEMAKAIAN KONTRASEPSI/CPR BAGI PEREMPUAN MENIKAH USIA 15-49 TAHUN (PERSEN)



RATA-RATA USIA KAWIN PERTAMA WANITA (TAHUN)



RATA-RATA JUMLAH ANAK PER KELUARGA



Pemerintah Daerah terus berupaya melalui berbagai program dan inovasi untuk memperkuat program KB dan mencapai keluarga berkualitas serta penduduk tumbuh seimbang. Contohnya seperti: (i) program Bangga Kencana; (ii) peningkatan kualitas layanan; dan (iii) fokus pada remaja dan keluarga berisiko stunting



# PERHUBUNGAN



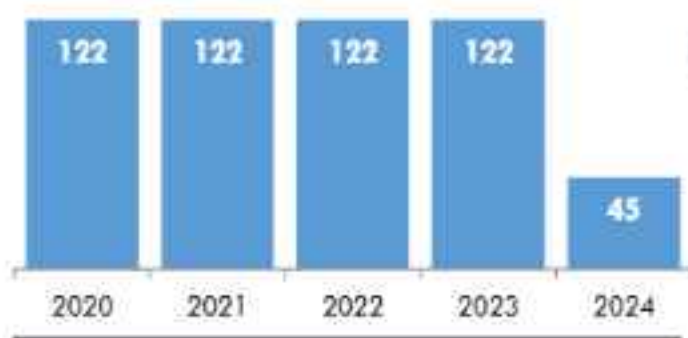
WASNYIM  
S 61419



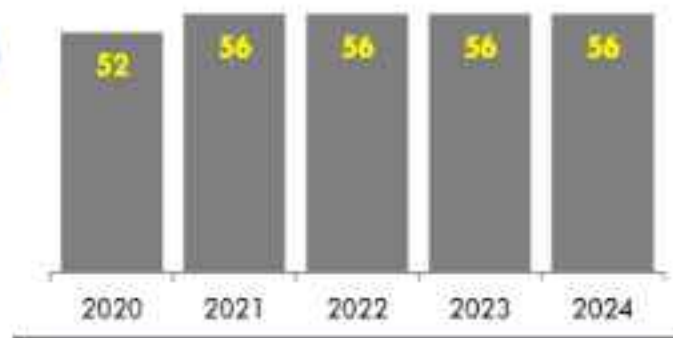
Kondisi angkutan darat di Kabupaten Jombang cukup beragam, dengan angkutan umum dalam trayek dan tidak dalam trayek melayani berbagai rute. Namun, terjadi pergeseran preferensi masyarakat terhadap penggunaan kendaraan pribadi dan ojek online

## ANGKUTAN DARAT DAN PENUMPANG

JUMLAH ANGKUTAN DARAT (MPU)



JARINGAN TRAYEK TERLAYANI (PERSEN)



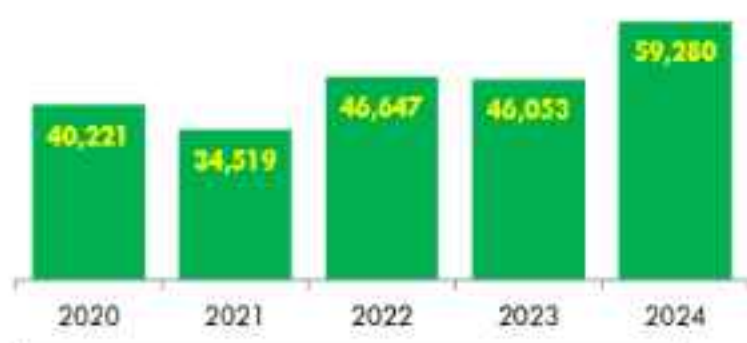
JUMLAH IZIN TRAYEK PERDESAAN



Jumlah angkutan darat jenis Mobil Penumpang Umum (MPU) sejak tahun 2019 mengalami pengurangan karena meningkatnya jumlah transportasi online

Jaringan trayek terlayani setiap tahun terus konsisten, mencerminkan konsistensi akses terhadap pelayanan jasa angkutan orang

JUMLAH PENUMPANG AKAP DAN AKDP



JUMLAH OJEK ONLINE TAHUN 2024



Tantangan yang saat ini dihadapi adalah angkutan perdesaan dinilai belum memberikan pelayanan yang optimal. Selain itu, tidak semua armada angkutan perdesaan memiliki izin beroperasi secara aktif.

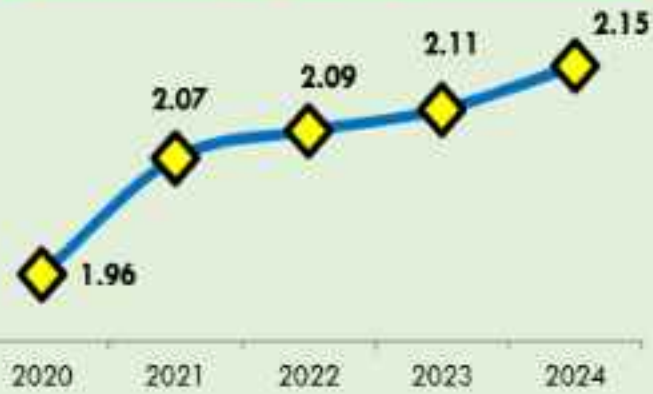
# KUALITAS LAYANAN TRANSPORTASI



## PANJANG JALAN DAN JUMLAH KENDARAAN



## RASIO PANJANG JALAN PER JUMLAH KENDARAAN



## PEMASANGAN RAMBU-RAMBU LALU LINTAS



Kabupaten Jombang masih membutuhkan peningkatan kualitas layanan transportasi, terutama kualitas jalan untuk melayani semakin banyaknya jumlah kendaraan

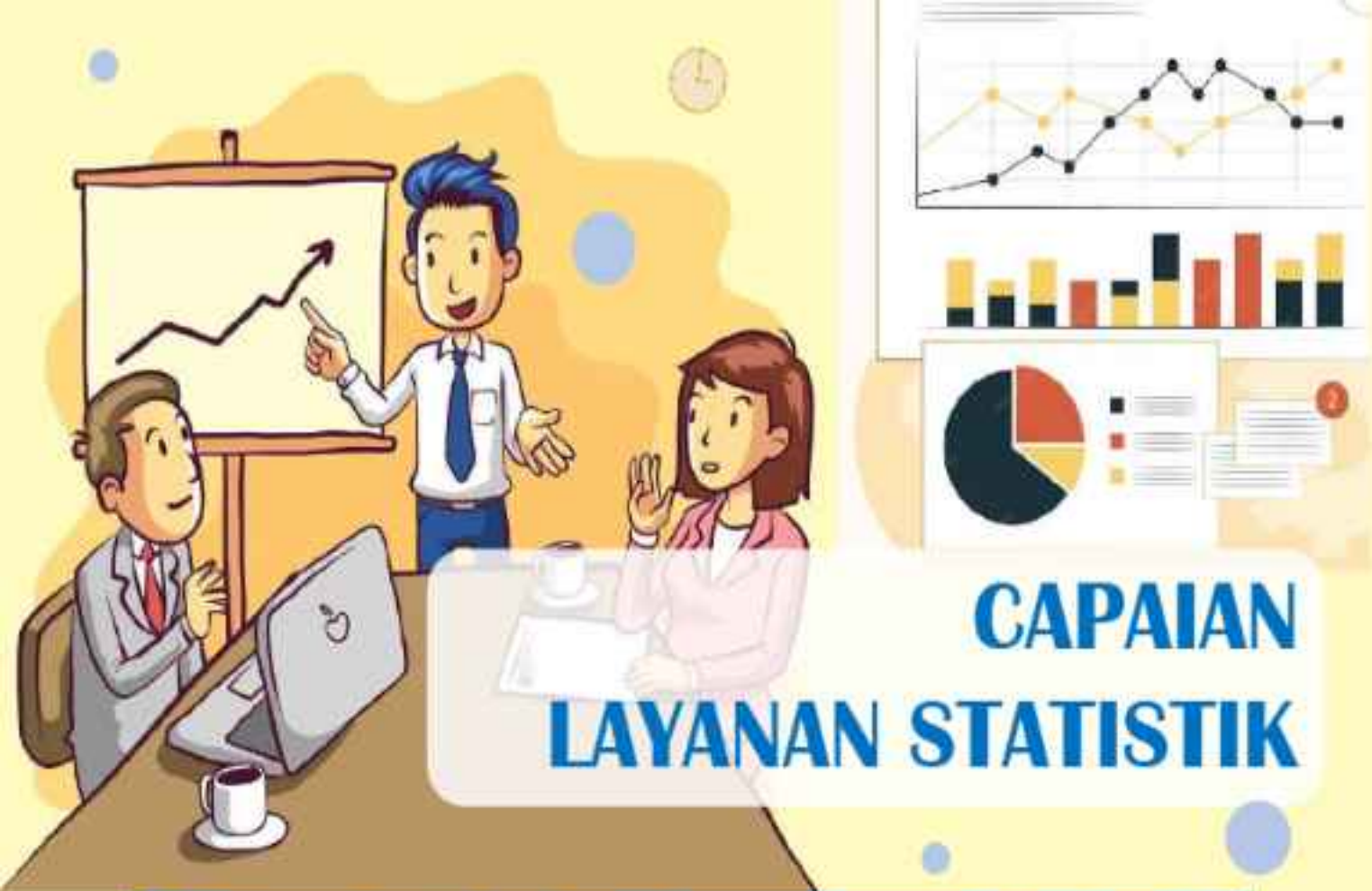
## INDEKS KUALITAS LAYANAN TRANSPORTASI (IKLT)



Peningkatan IKLT mengindikasikan bahwa pengguna transportasi merasakan adanya perbaikan dalam berbagai aspek layanan, seperti ketepatan waktu, kenyamanan, keamanan, kebersihan, dan kemudahan akses

# KOMUNIKASI & INFORMATIKA





# CAPAIAN LAYANAN STATISTIK

## PROGRAM PENYELENGGARAAN STATISTIK SEKTORAL TAHUN 2024



TARGET  
100%



REALISASI  
100%



CAPAIAN  
100%

- Keberhasilan penyelenggaraan statistik sektoral diwujudkan dalam penyediaan Portal Satu Data Kabupaten Jombang melalui website **sambang.jombangkab.go.id**
- Penyediaan portal bertujuan untuk menghasilkan data statistik sektoral yang akurat, mutakhir, terpadu, dan dapat dipertanggungjawabkan serta mudah diakses dan dibagipakaikan.
- Saat ini dalam **sambang.jombangkab.go.id** sudah tersedia data sektoral yang dipublikasikan mencapai 32 data sektoral (memenuhi target 100%)

## DOKUMEN STATISTIK SEKTORAL YANG DIHASILKAN TAHUN 2024

1

Dokumen Indeks Kematangan Teknologi Informasi dan Komunikasi (IK-TIK)

2

Dokumen Indeks Pengelolaan Informasi dan Komunikasi Publik (I-PIKP)

3

Dokumen Infografis Statistik Sektoral Kabupaten Jombang

4

Dokumen Indeks Keamanan Informasi (KAMI)

# KUALITAS LAYANAN INFORMASI PUBLIK

Kualitas layanan informasi publik diukur melalui Indeks Pengelolaan Informasi dan Komunikasi Publik (I-PIKP) yang diselenggarakan oleh Diskominfo Kabupaten Jombang. I-PIKP diukur melalui dimensi proses, input, outcome dan output



## TARGET, REALISASI, DAN CAPAIAN I-PIKP TAHUN 2024



TARGET  
63,00



REALISASI  
67,17



CAPAIAN  
106,61%

## INDEKS MASING-MASING DIMENSI PEMBENTUK I-PIKP TAHUN 2024



- Nilai I-PIKP Diskominfo Kabupaten Jombang pada tahun 2024 sebesar 67,17 atau dalam kategori Sedang
- Dimensi yang diprioritaskan untuk perbaikan adalah dimensi output yang banyak berkaitan dengan agenda komunikasi publik melalui beragam media komunikasi



### Program Peningkatan I-PIKP:

- Perbaikan kualitas pelayanan informasi dan komunikasi publik
- Perbaikan pengelolaan pengumpulan data dan informasi
- Perbaikan kegiatan monitoring dan evaluasi



# KUALITAS LAYANAN TEKNOLOGI INFORMASI DAN KOMUNIKASI (TIK)

Kualitas layanan TIK diukur melalui Indeks Kematangan Teknologi Informasi dan Komunikasi (IK-TIK) yang diselenggarakan oleh Diskominfo Kabupaten Jombang. IK-TIK diukur melalui kinerja tata kelola dan layanan TIK

## TARGET, REALISASI, DAN CAPAIAN IK-TIK TAHUN 2024



TARGET  
2,00

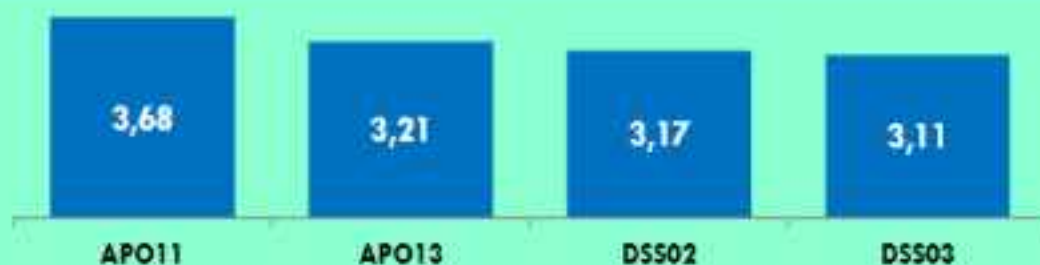


REALISASI  
3,29



CAPAIAN  
164%

## INDEKS MASING-MASING DOMAIN PEMBENTUK IK-TIK TAHUN 2022



Domain pembentuk IK-TIK yang paling dominan di Kabupaten Jombang adalah APO dan DSS:

- **APO** (*Align, Plan & Organise*), yaitu menyangkut infrastruktur Teknologi Informasi (TI), SDM, pengadaan barang TI, pengelolaan jaringan, pemeliharaan dan kapabilitas TI, investasi TI, dan pengelolaan kualitas TI
- **DSS** (*Deliver, Service & Support*), yaitu menyangkut prioritas layanan, risiko TI, hardware, software, dan tata kelola organisasi TI



### Program Peningkatan IK-TIK:

- Peningkatan Kinerja Tata Kelola TIK difokuskan pada penanganan risiko dan perbaikan sistem keamanan informasi
- Peningkatan kualitas pelayanan publik berbasis output TIK difokuskan pada peningkatan kualitas konten dan layanan berbasis website atau aplikasi

# AKSESIBILITAS LAYANAN INFORMASI DAN TELEKOMUNIKASI

Kabupaten Jombang mempunyai tingkat aksesibilitas layanan komunikasi dan informasi yang sudah relatif baik. Meski demikian, tiap tahunnya masih butuh percepatan untuk menjangkau pemerataan layanan

### JUMLAH JARINGAN KOMUNIKASI



### JUMLAH PENYIARAN RADIO/ TV LOKAL



### PERSENTASE PENDUDUK YANG MENGGUNAKAN HP



### PERSENTASE RUMAH TANGGA DENGAN AKSES INTERNET



Meski akses internet terus meluas dan menjangkau sebagian besar wilayah, pemerataan kualitas dan ketersediaan jaringan di seluruh pelosok desa masih menjadi tantangan yang perlu diatasi. Pemerintah Daerah terus berupaya untuk meningkatkan infrastruktur dan akses internet bagi seluruh masyarakat

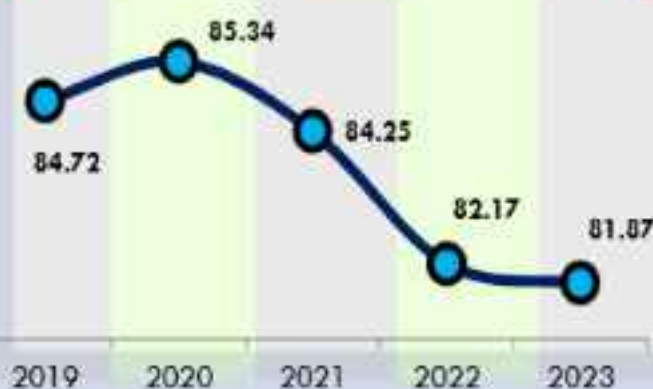
# KOPERASI, USAHA KECIL & USAHA MENEGAH




# KINERJA DAN PERKEMBANGAN KOPERASI

Kinerja perkoperasian di Kabupaten Jombang menunjukkan arah yang positif dengan dukungan kuat dari Pemerintah Daerah. Namun, masih terdapat ragam tantangan, seperti: (i) kualitas SDM; (ii) manajemen pengelolaan; (iii) partisipasi anggota; (iv) akses permodalan; dan (v) persaingan

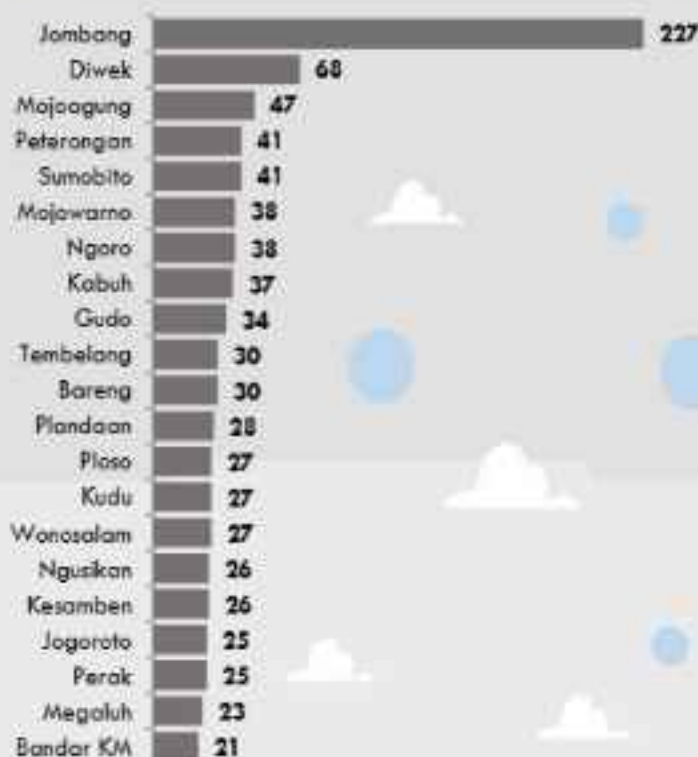
## PERSENTASE KOPERASI AKTIF



## PERSENTASE KOPERASI SEHAT



## JUMLAH KOPERASI PER KECAMATAN (UNIT)




## SIMPANAN ANGGOTA KOPERASI (RP)



## SIMPANAN ANGGOTA KOPERASI (RP)



## CADANGAN MODAL KOPERASI (RP)



Pemerintah Kabupaten Jombang melalui Dinas Koperasi dan Usaha Mikro memiliki komitmen untuk mengembangkan koperasi sebagai pilar ekonomi daerah. Hal ini diwujudkan melalui berbagai program pembinaan, pelatihan, dan pendampingan

## KINERJA DAN PERKEMBANGAN UMKM

UMKM di Kabupaten Jombang terus tumbuh, yang didukung oleh beberapa faktor, seperti: (i) komitmen dari Pemerintah Daerah; (ii) intensitas pendampingan dan pembinaan; (iii) fasilitasi dan bantuan; (iv) pemanfaatan teknologi; (v) sinergi dan kolaborasi; dan (vi) pameran serta promosi



Salah satu faktor peningkatan jumlah UMKM di Kabupaten Jombang dipengaruhi oleh ekosistem permodalan yang terus membaik dari komitmen Bank Umum menyalurkan kredit

Meski jumlah (unit) dan kredit UMKM terus meningkat, namun daya saing UMKM di Kabupaten Jombang masih menghadapi ragam kendala, terutama: (i) pemasaran; (ii) SDM; (iii) tata kelola; (iv) perkembangan teknologi; (v) persaingan; (vi) kecepatan selera konsumen; dan (vi) lemahnya sertifikasi produk (misalnya sertifikasi halal)

Sumber: BPS Kabupaten Jombang

# PRODUK UNGGULAN DAERAH (PUD) BERBASIS INDUSTRI KECIL MENENGAH

Kabupaten Jombang memiliki potensi Produk Unggulan Daerah (PUD) berbasis hasil Industri Kecil Menengah (IKM) yang cukup beragam. Kecamatan terbanyak penghasil PUD berbasis IKM diantaranya Kecamatan Diwek, Mojoagung, dan Jogoroto



- ≤2 produk unggulan
- 3-5 produk unggulan
- ≥6 produk unggulan

- 1 Plandaan
- 2 Kabuh
- 3 Ngusikan
- 4 Kudu
- 5 Plasa
- 6 Megalah
- 7 Tembelang
- 8 Kesamben
- 9 Peterongan
- 10 Jombang
- 11 Sumobito
- 12 Jogoroto
- 13 Bandar KM
- 14 Perak
- 15 Diwek
- 16 Mojoagung
- 17 Gudo
- 18 Mojowarno
- 19 Ngoro
- 20 Barang
- 21 Wonosalam



# PENANAMAN MODAL



# EKOSISTEM INVESTASI

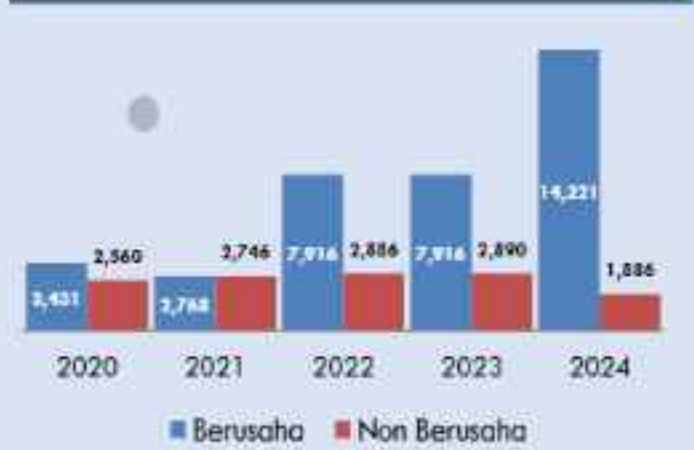


Jumlah investasi di Kabupaten Jombang terus meningkat, namun nilai investasinya cenderung kurang signifikan. Pemerintah Daerah terus aktif untuk meningkatkan iklim investasi melalui berbagai program dan promosi potensi daerah agar menjadikan Jombang semakin inklusif dan berdaya saing

## JUMLAH INVESTASI (PELAKU USAHA)



## JUMLAH IZIN YANG DIKELUARKAN



## NILAI INVESTASI (RP MILYAR)



Jumlah pengaduan untuk investasi "berusaha" berhasil mengalami tren penurunan. Namun untuk jenis investasi "non berusaha" jumlahnya cenderung meningkat. Hal ini mencerminkan pentingnya penguatan regulasi dan pengawasan untuk mencapai ekosistem investasi yang kondusif di Kabupaten Jombang

## JUMLAH PENGADUAN



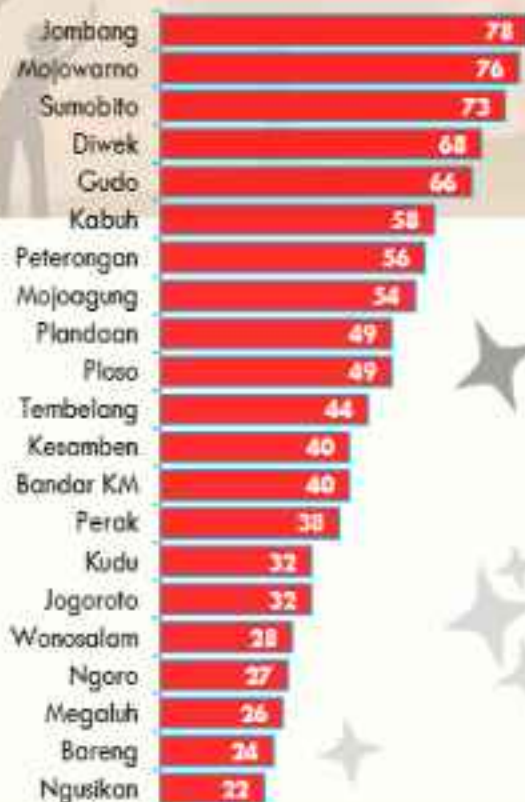
# KEPEMUDAAN & OLAHRAGA



# POTENSI PEMUDA

Potensi pemuda di Kabupaten Jombang sangat besar dan beragam. Dengan dukungan dan pemberdayaan yang tepat dari Pemerintah Daerah, organisasi masyarakat, dan berbagai pihak terkait, pemuda Jombang dapat menjadi pendorong utama pembangunan daerah yang berkelanjutan dan berdaya saing

## JUMLAH KARANG TARUNA PER KECAMATAN TAHUN 2024



## PERSENTASE PENDUDUK PEMUDA (USIA 16-30 TAHUN)



### JUMLAH KARANG TARUNA

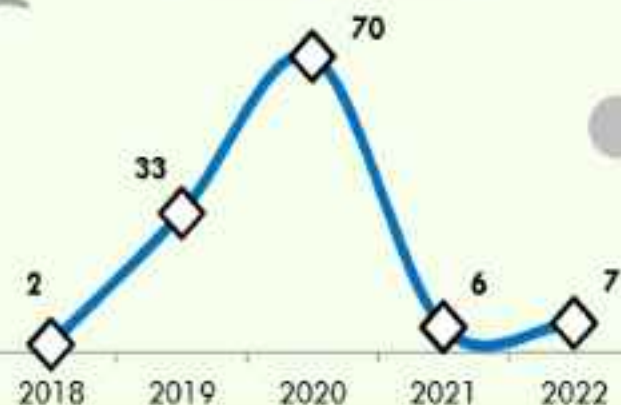


### JUMLAH ANGGOTA KARANG TARUNA



**Sejak Tahun 2021, Jumlah Anggota Karang Taruna Mengalami Penurunan Drastis**

### JUMLAH PEMUDA BERPRESTASI OLAHRAGA TINGKAT NASIONAL



### JUMLAH PEMUDA BERPRESTASI SELAIN OLAHRAGA TINGKAT NASIONAL



Jumlah anggota Karang Taruna seliap tahun terus merosot. Hal ini diduga akibat dari: (i) tidak adanya revitalisasi program; (ii) kurangnya sosialisasi; (iii) kurangnya kualitas manajemen tata kelola; (iv) kurangnya kolaborasi dan kemitraan; dan (v) kurangnya informasi tentang manfaat Karang taruna

# KEBUDAYAAN



# POTENSI PARIWISATA



Kabupaten Jombang menyimpan potensi pariwisata yang cukup beragam. Selain wisata religi, potensi ini mencakup wisata alam, sejarah, budaya, dan agrowisata. Meski potensial, namun pengembangannya masih menghadapi beberapa tantangan, seperti: (i) infrastruktur; (ii) promosi; (iii) pengelolaan; dan (iv) sinergi antar pemangku kepentingan

## JUMLAH OBJEK WISATA BERDASARKAN JENISNYA



Situs/Cagar Budaya  
**18**



Air Terjun  
**16**



Wisata Buatan  
**25**

Objek wisata paling diminati adalah Makam Gus Dur dengan jumlah pengunjung mencapai >10.000 per tahun

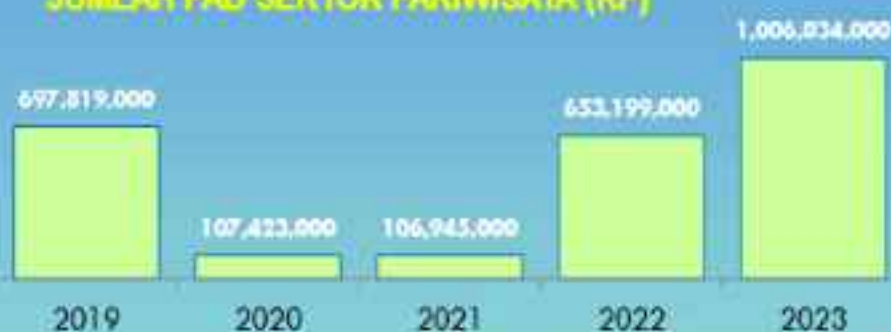
## RATA-RATA LAMA WISATAWAN TINGGAL (HARI)



## JUMLAH PENGUNJUNG OBJEK WISATA SELAMA TAHUN 2024



## JUMLAH PAD SEKTOR PARIWISATA (RP)



Jumlah Pendapatan Asli Daerah (PAD) dari sektor pariwisata di tahun 2023 meningkat signifikan

# PERPUSTAKAAN & KEARSIPAN



# JUMLAH PERPUSTAKAAN DAN TINGKAT KUNJUNGAN

Jumlah perpustakaan yang dibina Dinas Perpustakaan dan Kearsipan selama tiga tahun terakhir mengalami peningkatan signifikan. Hal ini sejalan dengan jumlah registrasi keanggotaan perpustakaan yang terus meningkat, begitupun dengan jumlah pengunjung yang setiap tahun terus bertambah

JUMLAH PERPUSTAKAAN YANG DIBINA



JUMLAH PENGUNJUNG DAN PEMINJAM BUKU PERPUSTAKAAN PER TAHUN



JUMLAH REGISTRASI ANGGOTA PERPUSTAKAAN



Peningkatan jumlah perpustakaan yang dibina dan jumlah pengunjung diharapkan mampu memperluas jangkauan akses masyarakat terhadap buku dan sumber informasi lainnya. Ini sangat penting untuk mengurangi kesenjangan informasi antar wilayah dan kelompok masyarakat di Kabupaten Jombang

NILAI TINGKAT KEGEMARAN MEMBACA



NILAI KUALITAS PENGELOLAAN ARSIP



Saat ini masih dibutuhkan penguatan strategi minat baca untuk meningkatkan kualitas literasi masyarakat yang lebih baik. Membaca belum menjadi kebiasaan yang kuat di sebagian besar masyarakat. Penguatan strategi diperlukan untuk menanamkan budaya membaca sejak usia dini hingga dewasa.

# PARIWISATA



# BERAGAM JENIS DESTINASI WISATA

## LOKASI WISATA UNGGULAN DAN POTENSIAL JOMBANG



- 1 Kecamatan Majowang
  - 1 Alun-alun Majowang
  - 2 Masjid Agung Majowang
  - 3 Kerteng Doc Hanyu Bile
  - 4 Makam Sayid Susman
  - 5 Rawan Pasolan
  - 6 Caruhangan
- 2 Kecamatan Majowarna
  - 7 Situ Grabogan
  - 8 Wana Wisata Sembelusan
  - 9 Yudi Garbar
  - 10 Sempu Wana Wisata
  - 11 GOW Majowarna / Hadri Unduh-unduh
- 3 Kecamatan Barong
  - 12 Canal Arimal
  - 13 Air Terjun Grenteng
  - 14 Wisata Gunung Dike Tani
  - 15 Trekil Gunung dan Sesi Ujung
- 4 Kecamatan Ngos
  - 16 Kampung Bukit Tanaman
  - 17 Makam Lande
  - 18 Pura Amerta Suata
- 5 Kecamatan Golo
  - 19 Kerteng Hong San klong
  - 20 Sempu Mandi-mandi / Kawasan Ika
  - 21 Kawasan Pening Tiro Agung
- 6 Kecamatan Wanasulan
  - 22 Wisata Lembah Gri
  - 23 Bumi Perkenahan CAI
  - 24 Gunung Ulu
  - 25 Makam Pangasinan Barawa
  - 26 Vila Kompong City
  - 27 Makam Wali Wana Segara
  - 28 Wisata Edukasi Kerasa
  - 29 Wana Wisata Selakung
  - 30 Taman Sungai Sumber Biru
  - 31 Batu Palang
  - 32 Tampang Menejis
  - 33 Kerdanes



- 34 Pasar Buah Wanasulan
- 35 Wanasulan Bukit Pinus
- 36 Air Terjun Sekel Purak Sari / Sekelip
- 37 PD. Pengalangan Taman Kohel
- 38 Wisata Sejahtera
- 39 Goa Srit
- 40 Goa Sipelo-Celo
- 41 Grojogan Selo Gonye
- 42 Air Terjun Selakus
- 43 Banyu VII
- 44 Kampung Djawi
- 45 De Durian Park
- 46 Lembah Windan
- 47 Air Terjun Sungep
- 48 Water Park Kompeni / Bumi Perkenahan Pengalangan
- 49 Angas Wuyang / Banoen Selak
- 50 Air Terjun Tretes

Kabupaten Jombang mempunyai beragam karakter destinasi wisata, antara lain:



WISATA ARKEOLOGI



WISATA RELIGI



WISATA MINAT KHUSUS



ATRAKSI BUDAYA



PRODUK AGROINDUSTRI



PRODUK KERAJINAN, DESAIN/TERAPAN

### Karakteristik wisata potensial Kab. Jombang adalah berbasis religi dan agrowisata.

Hal ini tidak terlepas dari sejarah Jombang sebagai tempat perkembangan Kerajaan Mataram dan Majapahit, serta perkembangan Islam di nusantara. Sejarah ini mewariskan turun temurun berupa tradisi, atraksi, religiusitas, dan tata nilai lokal. Kabupaten Jombang juga mempunyai beragam sumberdaya alam serta hasil pertanian unggulan melalui konsep agrowisata.



# PERTANIAN



# PRODUK UNGGULAN DAERAH (PUD) BERBASIS KOMODITAS PERTANIAN

Kabupaten Jombang sebagai salah satu daerah agraris di Jawa Timur memiliki potensi Produk Unggulan Daerah (PUD) berbasis pertanian yang cukup beragam. Kecamatan penghasil komoditas pertanian unggulan diantaranya adalah Kecamatan Ngoro, Bareng, dan Diwek



≤2 produk unggulan  
3-5 produk unggulan  
≥6 produk unggulan



- 1 Ploandaan
- 2 Kabuh
- 3 Ngusikan
- 4 Kudu
- 5 Ploso
- 6 Megaluh
- 7 Tembelang
- 8 Kesamben
- 9 Peterongan
- 10 Jombang
- 11 Sumobito
- 12 Jagaroto
- 13 Bandar KM
- 14 Perak
- 15 Diwek
- 16 Mojoagung
- 17 Gudo
- 18 Mojowarno
- 19 Ngoro
- 20 Bareng
- 21 Wonosalam



# KEHUTANAN



# LUAS HUTAN MENURUT FUNGSINYA TAHUN 2024

Sebagian besar kawasan hutan di Kabupaten Jombang diperuntukkan sebagai hutan produksi. Ini menunjukkan peran penting sektor kehutanan dalam perekonomian daerah melalui hasil kayu dan non-kayu.



## HUTAN PRODUKSI

12.334,02 Ha



## HUTAN LINDUNG

907,09 Ha



## KAWASAN PERLINDUNGAN

2.052,33 Ha



## SUAKA ALAM

10,60 Ha



## PENGGUNAAN LAIN

509,36 Ha



## TANAH KOSONG

1.472,12 Ha

Meski luas hutan lindung jauh lebih kecil dibandingkan hutan produksi, namun memiliki fungsi penting dalam menjaga keseimbangan ekosistem, tata air, dan mencegah erosi

# LUAS HUTAN DAN JUMLAH PRODUKSI KEHUTANAN

Luas hutan di Kabupaten Jombang didominasi oleh hutan produksi, yang kegiatannya berupa penanaman, pengelolaan, hingga pemasaran hasil hutan

Produksi hasil hutan non-kayu memiliki peran yang penting dan signifikan dalam sektor kehutanan di Kabupaten Jombang. Potensi komoditas seperti kopi, cengkeh, getah pinus, dan daun kayu putih memberikan kontribusi ekonomi bagi masyarakat sekitar hutan.

LUAS HUTAN MENURUT FUNGSINYA (HA)

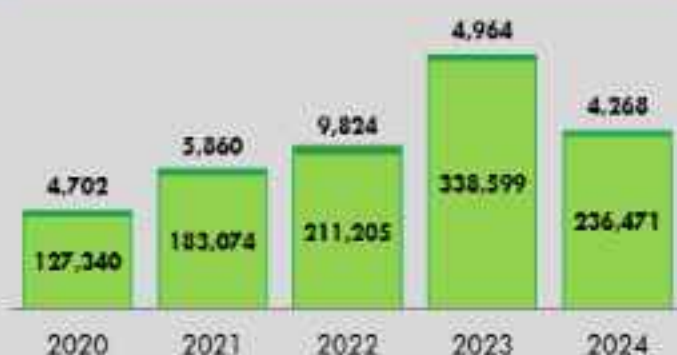


LUAS HUTAN MENURUT FUNGSINYA (PERSEN)



■ Hutan Produksi  
■ Hutan Lindung  
■ Suaka Alam/Hutan Wisata/Taman  
■ Kawasan Perlindungan  
■ Penggunaan Lain  
■ Tanah Kosong  
■ TBP/LDTI

PRODUKSI KOMODITAS KEHUTANAN (M3)

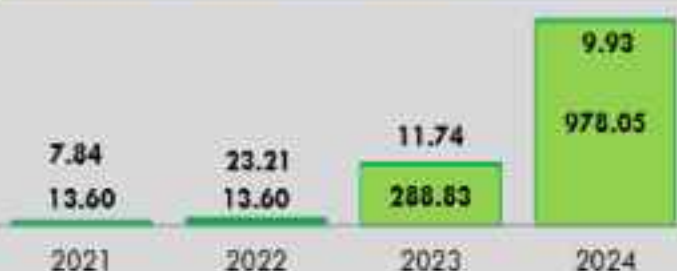


PRODUKSI KOMODITAS KEHUTANAN (PERSEN)



■ Hutan Non Kayu  
■ Hutan Kayu

NILAI PRODUKSI KEHUTANAN (RP MILYAR)



■ Hutan Kayu  
■ Hutan Non Kayu

# PERDAGANGAN



# PENGEMBANGAN PELAKU PERDAGANGAN

Pembinaan terhadap pedagang informal menjadi isu utama bagi pengembangan sektor perdagangan di Kabupaten Jombang

Pedagang informal seringkali menghadapi masalah permodalan, akses pasar yang terbatas, kurangnya pengetahuan manajemen, dan pemasaran



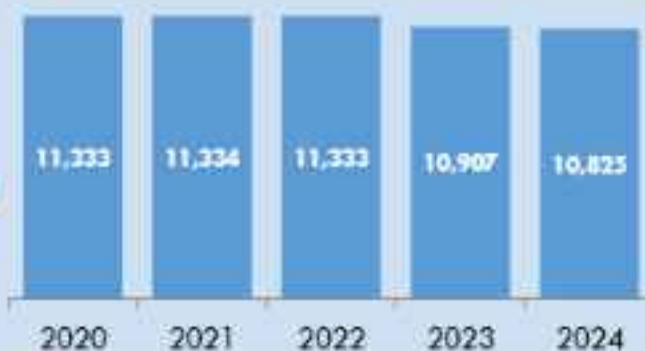
## JUMLAH PASAR DAERAH



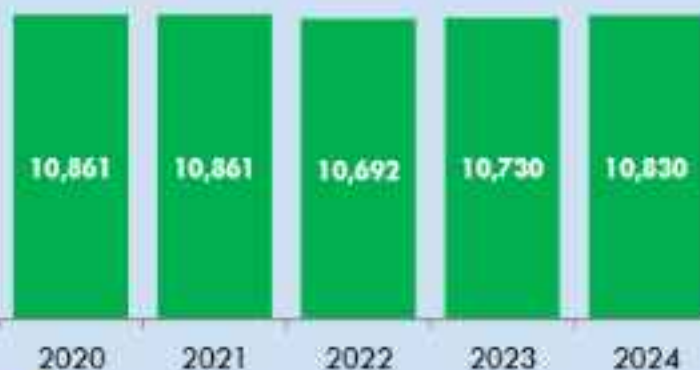
16 Unit



## JUMLAH PEDAGANG YANG DAPAT DITAMPUNG DI PASAR (ORANG)



## JUMLAH PEDAGANG / USAHA INFORMAL (ORANG)



## CAKUPAN BINA KELOMPOK PEDAGANG/USAHA INFORMAL (PERSEN)



## JUMLAH PEDAGANG/USAHA INFORMAL YANG MENDAPAT BANTUAN BINAAN DARI PEMDA (ORANG)



# POTENSI SEBARAN PERDAGANGAN PRODUK UNGGULAN DI AREA JAWA TIMUR

- Produk Unggulan Daerah (PUD) Kabupaten Jombang berbasis pertanian yang mempunyai permintaan pasar tinggi di area Jawa Timur adalah padi, jagung, cabai, mangga, pisang, durian, semangka, pepaya, dan tembakau.
- Sementara untuk PUD berbasis peternakan dan perikanan adalah sapi potong, ayam pedaging/broiler, telur ayam ras, lele, dan bawal.
- Sumber permintaan banyak berasal dari industri makan minuman dan penyediaan makan dan minum (hotel, restoran, rumah makan, dll)

**PETA POTENSI PERDAGANGAN INTERVAL PROVINSI JAWA TIMUR DARI PRODUK UNGGULAN DAERAH (PUD) HASIL PERTANIAN KABUPATEN JOMBANG**



**PETA POTENSI PERDAGANGAN INTERVAL PROVINSI JAWA TIMUR DARI PRODUK UNGGULAN DAERAH (PUD) HASIL PETERNAKAN DAN PERIKANAN KABUPATEN JOMBANG**



Sumber: Bappeda Kabupaten Jombang

# POTENSI SEBARAN PERDAGANGAN PRODUK UNGGULAN DI LUAR JAWA TIMUR

- Potensi permintaan pasar di luar Jawa Timur untuk Produk Unggulan Daerah (PUD) berbasis pertanian dari Kabupaten Jombang banyak berasal dari DI Yogyakarta, Jawa Tengah, Jawa Barat, Banten, DKI Jakarta, NTB, NTT, Sulawesi Selatan, Kalimantan Tengah, Lampung, Jambi, Sumatera Barat, dan Sumatera Utara
- Sementara untuk PUD berbasis peternakan dan perikanan sumber permintaan banyak berasal dari DI Yogyakarta, Jawa Tengah, Jawa Barat, Banten, DKI Jakarta, Kalimantan Tengah, dan Kalimantan Selatan

**PETA POTENSI PERDAGANGAN ANTAR PROVINSI PRODUK UNGGULAN DAERAH (PUD) HASIL PERTANIAN KABUPATEN JOMBANG**



**PETA POTENSI PERDAGANGAN ANTAR PROVINSI PRODUK UNGGULAN DAERAH (PUD) HASIL PETERNAKAN DAN PERIKANAN KABUPATEN JOMBANG**



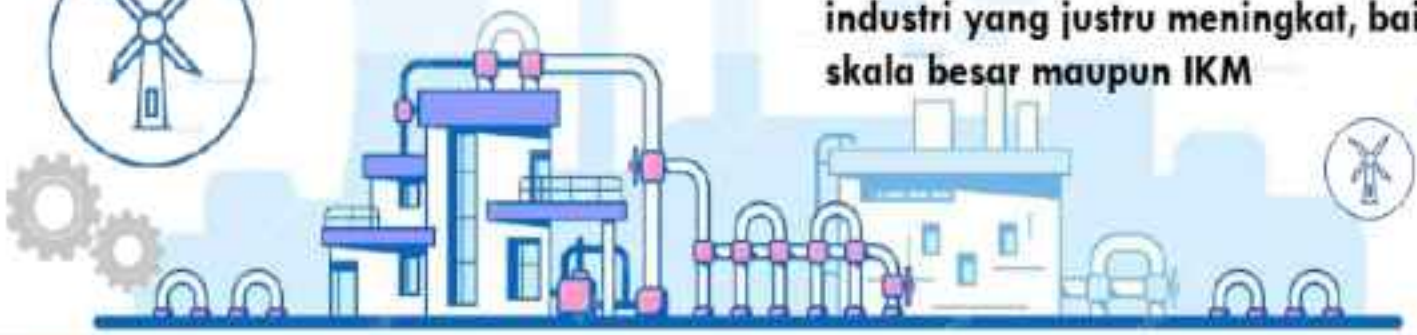
Sumber: Bappeda Kabupaten Jombang

# PERINDUSTRIAN



# KINERJA SEKTOR INDUSTRI

Pertumbuhan sektor industri tahun 2024 sedikit melambat menjadi 6,65% dari tahun 2023 yang sebesar 6,72%. Perlambatan ini berbanding terbalik dengan kucuran kredit perbankan untuk sektor industri yang justru meningkat, baik skala besar maupun IKM



KONTRIBUSI DAN PERTUMBUHAN SEKTOR INDUSTRI (PERSEN)



NILAI EKSPOR IMPOR INDUSTRI SKALA BESAR TAHUN 2024

<b>TRIWULAN I</b>	Ekspor : \$ 2.190.706.028,00 Impor : \$ 96.102,59
<b>TRIWULAN II</b>	Ekspor : \$ 3.654.785,04 Impor : \$ 165.136,10
<b>TRIWULAN III</b>	Ekspor : \$ 6.016.808,51 Impor : \$ 272.276,36
<b>TRIWULAN IV</b>	Ekspor : \$ 229.101.536,56 Impor : \$ 262.314,34

NILAI EKSPOR IMPOR INDUSTRI SKALA KECIL DAN MENENGAH (IKM) TAHUN 2024

<b>TRIWULAN I</b>	Ekspor : \$ 214.070.000 Impor : ---
<b>TRIWULAN II</b>	Ekspor : \$ 421.599.947 Impor : ---
<b>TRIWULAN III</b>	Ekspor : \$ 353.225.000 Impor : ---
<b>TRIWULAN IV</b>	Ekspor : \$ 348.325.000 Impor : ---

TOTAL KREDIT DARI BANK UMUM DAN BPR KE SEKTOR INDUSTRI (RP. JUTA)



Isu utama industrialisasi di Kabupaten Jombang adalah belum kuatnya ekosistem investasi dan masih rendahnya daya saing IKM

Sumber: BPS Kabupaten Jombang

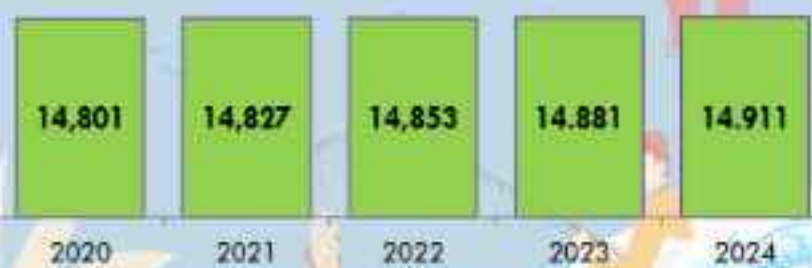
# PERIKANAN



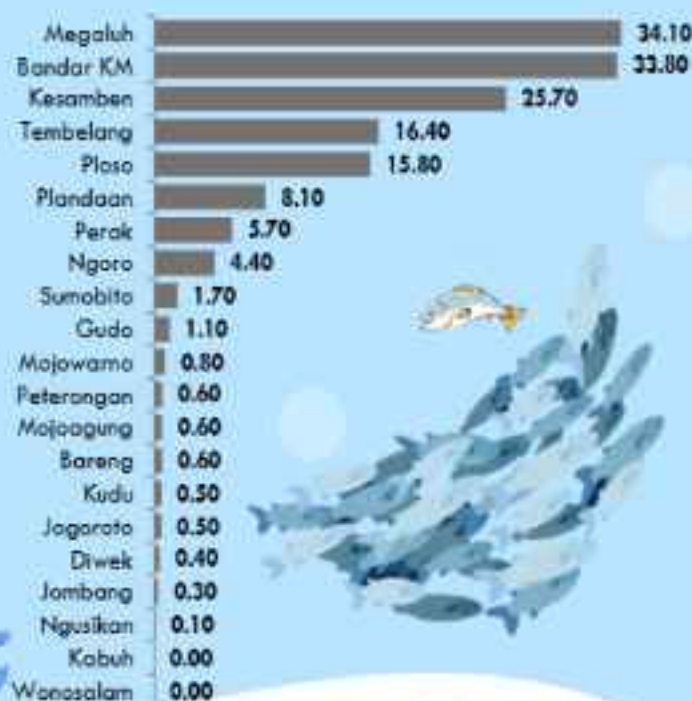
# PRODUKSI PERIKANAN

Permintaan ikan air tawar setiap tahun sangat besar. Hanya saja, jumlah produksi budidaya di Kabupaten Jombang relatif stagnan. Hal ini menjadi peluang untuk merubah stagnasi menjadi sumber pertumbuhan ekonomi baru dari sektor perikanan

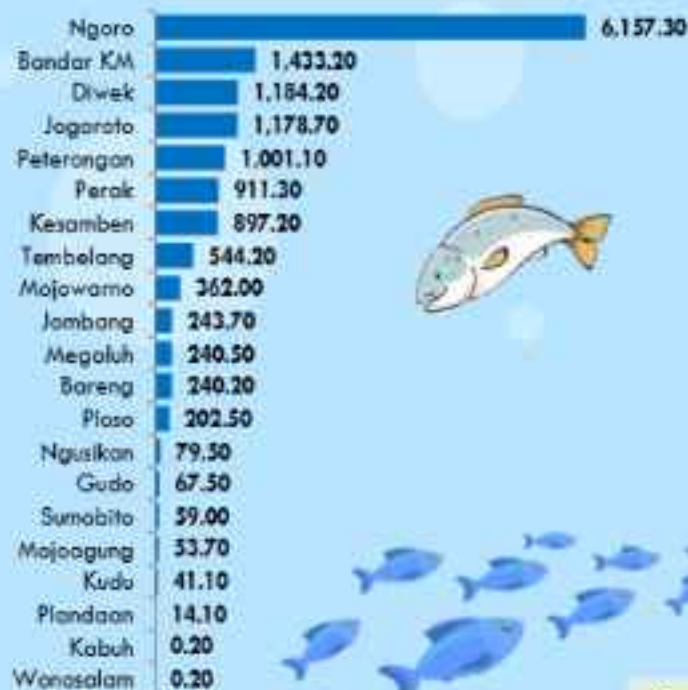
JUMLAH PRODUKSI PERIKANAN (TON/TAHUN)



JUMLAH PRODUKSI PERIKANAN TANGKAP (SUNGAI) DI TAHUN 2024 (TON)



JUMLAH PRODUKSI PERIKANAN BUDIDAYA DI TAHUN 2024 (TON)



**KEBIJAKAN PEMERINTAH DAERAH MENINGKATKAN PRODUKSI BUDIDAYA IKAN AIR TAWAR**

Peningkatan Kualitas Pakan dan Bibit

Peningkatan Kualitas SDM Pembudidaya Ikan

Peningkatan Kualitas Kelembagaan Kelompok Pembudidaya Ikan

Diversifikasi Pengembangan Pasar

# KEPEGAWAIAN, PENDIDIKAN & PELATIHAN




## PENGEMBANGAN KOMPETENSI ASN

Pengembangan kompetensi ASN terus dilakukan Pemerintah Daerah Kabupaten Jombang melalui pendidikan dan pelatihan formal serta struktural yang jumlah pesertanya tiap tahun terus meningkat

Peningkatan jumlah peserta diklat menunjukkan bahwa Pemerintah Daerah Kabupaten Jombang menyadari pentingnya investasi jangka panjang dalam pengembangan SDM sebagai kunci keberhasilan pembangunan daerah

### JUMLAH ASN




### PERSENTASE ASN YANG MENGIKUTI PENDIDIKAN DAN PELATIHAN FORMAL



■ ASN yang Mengikuti Pendidikan dan Pelatihan Formal  
■ Tidak Sedang Mengikuti

### PERSENTASE ASN YANG TELAH MENGIKUTI PENDIDIKAN DAN PELATIHAN STRUKTURAL



■ ASN yang Telah Mengikuti Pendidikan dan Pelatihan Struktural  
■ ASN yang Belum Mengikuti

### INDEKS PROFESIONALITAS ASN



Kegiatan pendidikan dan pelatihan struktural berbanding lurus dengan peningkatan indeks profesionalitas ASN

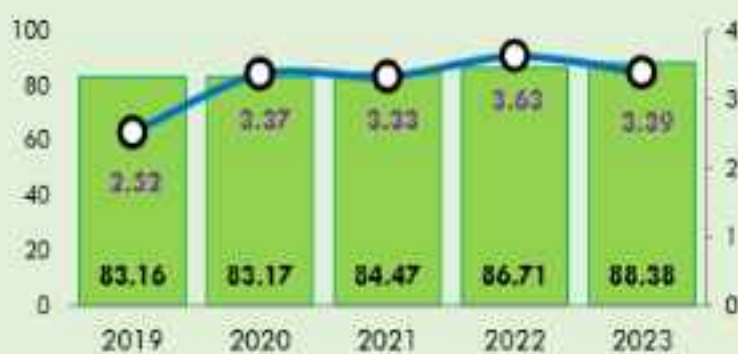
Pendidikan dan pelatihan formal serta struktural dibutuhkan ASN untuk meningkatkan pengetahuan, keterampilan dan sikap seorang aparatur agar dapat melaksanakan tugas dan pekerjaannya dengan baik

Ekosistem *good governance* Pemerintah Daerah Kabupaten Jombang terus membaik, sejalan dengan peningkatan indeks reformasi birokrasi untuk meningkatkan kinerja pelayanan publik. Meski demikian, masih terdapat tantangan untuk meningkatkan kualitas Akuntabilitas Kinerja Instansi Pemerintah (AKIP)



## KUALITAS REFORMASI BIROKRASI

### INDEKS KUALITAS PELAYANAN PUBLIK

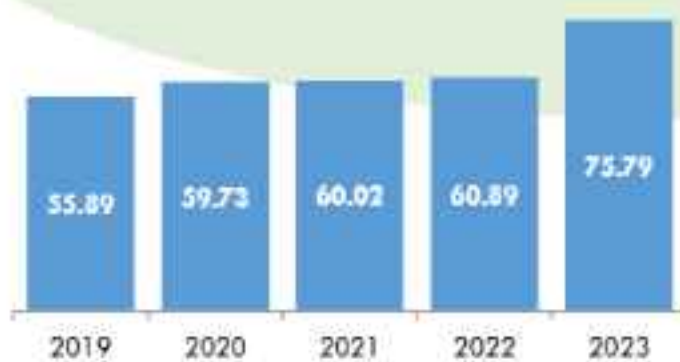


■ Indeks Kepuasan Masyarakat (IKM)  
● Indeks Pelayanan Publik

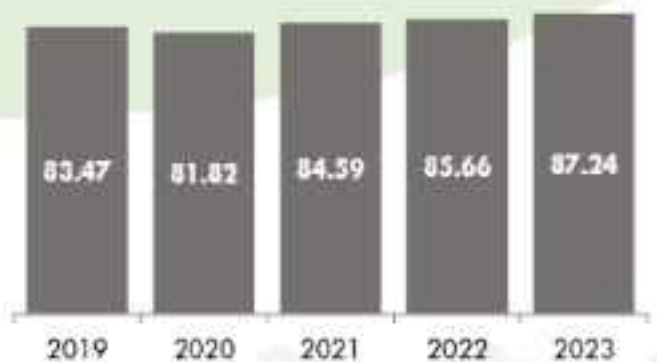
### NILAI AKUNTABILITAS KINERJA INSTANSI PEMERINTAH (AKIP)



### INDEKS REFORMASI BIROKRASI



### INDEKS SISTEM, MEKANISME DAN PROSEDUR PELAYANAN



- Indeks Kepuasan Masyarakat (IKM) terus meningkat, sejalan dengan tren peningkatan indeks reformasi birokrasi
- Tren penurunan di tahun 2024 terjadi pada Nilai Akuntabilitas Kinerja Instansi Pemerintah (AKIP), yang mencerminkan melambatnya efektivitas dan efisiensi pengelolaan kinerja pemerintahan dibandingkan tahun 2023
- Indeks sistem, mekanisme dan prosedur pelayanan menunjukkan peningkatan yang sangat baik, mencerminkan beberapa aspek positif dan kemajuan signifikan dalam penyelenggaraan pelayanan publik di Kabupaten Jombang





 **JOMBANG**  
SANTRI